



Statistische Berichte

Verarbeitendes Gewerbe in den kreisfreien Städten und Landkreisen Bayerns 2015

(sowie Bergbau und Gewinnung
von Steinen und Erden)



E I 1-1 j 2015
Hrsg. im Mai 2016
Bestellnr. E1111C 201500

Zeichenerklärung

- 0 mehr als nichts, aber weniger als die Hälfte der kleinsten in der Tabelle nachgewiesenen Einheit
- nichts vorhanden oder keine Veränderung
- / keine Angaben, da Zahlen nicht sicher genug
- Zahlenwert unbekannt, geheimzuhalten oder nicht rechenbar
- ... Angabe fällt später an
- X Tabellenfach gesperrt, da Aussage nicht sinnvoll
- () Nachweis unter dem Vorbehalt, dass der Zahlenwert erhebliche Fehler aufweisen kann
- p vorläufiges Ergebnis
- r berichtigtes Ergebnis
- s geschätztes Ergebnis
- D Durchschnitt
- ≙ entspricht

Auf- und Abrunden

Im Allgemeinen ist ohne Rücksicht auf die Endsummen auf- bzw. abgerundet worden. Deshalb können sich bei der Summierung von Einzelangaben geringfügige Abweichungen zu den ausgewiesenen Endsummen ergeben. Bei der Aufgliederung der Gesamtheit in Prozent kann die Summe der Einzelwerte wegen Rundens vom Wert 100 % abweichen. Eine Abstimmung auf 100 % erfolgt im Allgemeinen nicht.

Publikationsservice

Das Bayerische Landesamt für Statistik veröffentlicht jährlich über 400 Publikationen. Das aktuelle Veröffentlichungsverzeichnis ist im Internet als Datei verfügbar, kann aber auch als Druckversion kostenlos zugesandt werden.

Kostenlos

ist der Download der meisten Veröffentlichungen, z.B. von Statistischen Berichten (PDF- oder Excel-Format).




Kostenpflichtig

sind alle Printversionen (auch von Statistischen Berichten), Datenträger und ausgewählte Dateien (z.B. von Verzeichnissen, von Beiträgen, vom Jahrbuch).

Newsletter Veröffentlichungen

Die Themenbereiche können individuell ausgewählt werden. Über Neuerscheinungen wird aktuell informiert.

Webshop

 Alle Veröffentlichungen sind im Internet
 verfügbar unter
 www.statistik.bayern.de/veroeffentlichungen

Impressum

Statistische Berichte

bieten in tabellarischer Form neuestes Zahlenmaterial der jeweiligen Erhebung. Dieses wird, soweit erforderlich, methodisch erläutert und kurz kommentiert.

Herausgeber, Druck und Vertrieb

Bayerisches Landesamt für Statistik
St.-Martin-Str. 47
81541 München

Papier

Gedruckt auf umweltfreundlichem Papier, chlorfrei gebleicht.

Vertrieb

E-Mail vertrieb@statistik.bayern.de
Telefon 089 2119-3205
Telefax 089 2119-3457

Auskunftsdienst

E-Mail info@statistik.bayern.de
Telefon 089 2119-3218
Telefax 089 2119-13580

© **Bayerisches Landesamt für Statistik, München 2016**
Vervielfältigung und Verbreitung, auch auszugsweise, mit Quellenangabe gestattet.

Hinweis: Diese Druckschrift wird im Rahmen der Öffentlichkeitsarbeit der Bayerischen Staatsregierung herausgegeben. Sie darf weder von Parteien noch von Wahlwerbern oder Wahlhelfern im Zeitraum von fünf Monaten vor einer Wahl zum Zwecke der Wahlwerbung verwendet werden. Dies gilt für Landtags-, Bundestags-, Kommunal- und Europawahlen. Missbräuchlich ist während dieser Zeit insbesondere die Verteilung auf Wahlveranstaltungen, an Informationsständen der Parteien sowie das Einlegen, Aufdrucken und Aufkleben parteipolitischer Informationen oder Werbemittel. Untersagt ist gleichfalls die Weitergabe an Dritte zum Zwecke der Wahlwerbung. Auch ohne zeitlichen Bezug zu einer bevorstehenden Wahl darf die Druckschrift nicht in einer Weise verwendet werden, die als Parteinahme der Staatsregierung zugunsten einzelner politischer Gruppen verstanden werden könnte. Den Parteien ist es gestattet, die Druckschrift zur Unterrichtung ihrer eigenen Mitglieder zu verwenden.

Inhaltsverzeichnis

Vorbemerkungen	4
-----------------------------	----------

Verzeichnis der Verwaltungsbezirke in Bayern nach Regierungsbezirken, kreisfreien Städten und Landkreisen	6
--	----------

Tabelle

Betriebe, Beschäftigte, Entgelte sowie Umsatz des Verarbeitenden Gewerbes, Bergbaus und der Gewinnung von Steinen und Erden in Bayern im Jahr 2015 nach Wirtschaftsabteilungen und Verwaltungsbezirken	8
--	---

Vorbemerkungen

Zweck der Statistik

Die Ergebnisse der Erhebungen (Monats- und Jahresbericht für Betriebe des Verarbeitenden Gewerbes sowie des Bergbaus und der Gewinnung von Steinen und Erden) dienen der kurzfristigen Beurteilung konjunktureller Entwicklungen sowie der mittel- und langfristigen Beobachtung von Wachstumsprozessen und Strukturveränderungen. Weiter sind sie wichtige Grundlage für Entscheidungen der gesetzgebenden Körperschaften, der Bundes- und Landesregierungen, der Verbände, Kammern sowie sonstiger Institutionen.

Rechtsgrundlage

Rechtsgrundlage für die Erhebungen ist das Gesetz über die Statistik im Produzierenden Gewerbe (ProdGewStatG) in der Fassung der Bekanntmachung vom 21. März 2002 (BGBl. I S. 1181), das zuletzt durch Artikel 271 der Verordnung vom 31. August 2015 (BGBl. I S. 1474) geändert worden ist, in Verbindung mit dem Bundesstatistikgesetz (BStatG) vom 22. Januar 1987 (BGBl. I S. 462, 565), das zuletzt durch Artikel 13 des Gesetzes vom 25. Juli 2013 (BGBl. I S. 2749) geändert worden ist.

Berichtskreis

Der Berichtskreis erfasst produzierende Betriebe des Verarbeitenden Gewerbes sowie des Bergbaus und der Gewinnung von Steinen und Erden von Unternehmen dieser Wirtschaftszweige mit im Allgemeinen 20 oder mehr Beschäftigten und produzierende Betriebe des Verarbeitenden Gewerbes sowie des Bergbaus und der Gewinnung von Steinen und Erden mit im Allgemeinen 20 oder mehr Beschäftigten von Unternehmen anderer Wirtschaftszweige – jeweils ohne Baubetriebe und Betriebe der Energieversorgung, Wasserversorgung, Abwasser- und Abfallentsorgung und Beseitigung von Umweltverschmutzungen. Maßgebend für die Zuordnung zum Verarbeitenden Gewerbe sowie dem Bergbau und der Gewinnung von Steinen und Erden ist die „Klassifikation der Wirtschaftszweige, Ausgabe 2008 (WZ 2008)“ - Abschnitte B und C -, die auf der Systematik der Wirtschaftszweige in der Europäischen Gemeinschaft (NACE Rev. 2) basiert. In bestimmten kleinbetrieblich strukturierten Wirtschaftszweigen gilt für Unternehmen des Verarbeitenden Gewerbes bzw. für produzierende Betriebe von Unternehmen außerhalb des Verarbeitenden Gewerbes eine untere Abschneidegrenze von 10 oder mehr Beschäftigten.

Darstellung der Ergebnisse

Die den Ergebnissen zugrundeliegende Darstellungseinheit ist in der Regel der Betrieb als örtliche Einheit, im Unterschied zum Unternehmen als wirtschaftlich-rechtliche Einheit, die aus mehreren Betrieben bestehen kann. Die fachliche Gliederung der Ergebnisse erfolgt nach der „Klassifikation der Wirtschaftszweige, Ausgabe 2008 (WZ 2008)“.

Die Ergebnisse ab 2009 für das gesamte Verarbeitende Gewerbe sind mit den Daten vor 2009 nur eingeschränkt vergleichbar, da das Verlags- und Recyclinggewerbe sowie die Convertertätigkeit aus dem Verarbeitenden Gewerbe ausgegliedert wurden.

Ab Januar 2007 werden monatlich nur noch Betriebe mit 50 oder mehr Beschäftigten und einmal jährlich Betriebe von Unternehmen mit im Allgemeinen 20 oder mehr Beschäftigten, die nicht zum Monatsbericht melden, befragt. Die vorliegenden Ergebnisse beruhen auf der Zusammenführung dieser beiden Erhebungen. Die Merkmale „Betriebe“ und „Beschäftigte“ werden zum Stand Ende September des Berichtsjahres nachgewiesen. Für die Merkmale „Entgelte“ und „Umsatz“ sind Jahressummen aller Betriebe angegeben, in denen zum Stand Ende September des Berichtsjahres mindestens eine Person tätig war.

Begriffsbestimmungen

Betriebe: Örtlich getrennte Niederlassungen von Unternehmen. Dazu zählen örtlich getrennte Produktions-, Verwaltungs- und Hilfsbetriebe (z.B. für Montage, Reparaturen, Verpackungsmittelherstellung), ferner mit dem Betrieb örtlich verbundene oder in dessen Nähe liegende Verwaltungs- und Hilfsbetriebsteile.

Beschäftigte: Alle im Betrieb tätigen Personen, wie tätige Inhaber und Mitinhaber, alle in einem arbeitsrechtlichen Verhältnis stehenden Personen, ferner unbezahlt mithelfende Familienangehörige, soweit sie mindestens ein Drittel der üblichen Arbeitszeit tätig sind.

Entgelte: Die Bruttobezüge der Arbeiter (einschließlich der gewerblich Auszubildenden) und Angestellten (einschließlich der leitenden Angestellten, kaufmännisch und technisch Auszubildenden). Die Entgelte enthalten alle Arten von Zuschlägen (z.B. für Akkord- oder Schichtarbeit), Vergütungen und Gratifikationen. Nicht einbezogen sind die Pflichtbeiträge des Arbeitgebers zur Sozialversicherung sowie andere Aufwendungen, die kein Arbeitseinkommen darstellen (z.B. Kantinenzuschuss, Spesenersatz).

Umsatz: Alle im Berichtsmonat in Rechnung gestellten Lieferungen und Leistungen (einschließlich Reparaturen, Lohnarbeiten, Montagen und Lohnveredelungsarbeiten) ohne Rücksicht auf den Zeitpunkt der Lieferung. Angegeben sind die Rechnungsendbeträge (Fakturenwerte), ohne die in Rechnung gestellte Mehrwertsteuer, jedoch einschließlich der darin enthaltenen Verbrauchsteuern sowie der Kosten für Fracht, Verpackung, Porto usw., auch wenn diese gesondert berechnet werden. Die regionale Darstellung der Umsätze ist bei Mehrbetriebsunternehmen etwas problematisch. Der Umsatz wird häufig nur vom Unternehmen und nicht von den produzierenden örtlichen Betrieben getätigt und daher auch absatzorientiert vom Hauptbetrieb des Unternehmens ausgewiesen. Der Umsatz kann daher in anderen Gebieten nachgewiesen sein als die an der Produktion beteiligten Betriebe und deren Tatbestände wie z.B. Beschäftigte.

Bitte beachten: Aufgrund revidierter Betriebsmeldungen sind die Umsatzwerte ab dem Jahr 2014 mit den vorhergehenden Zeiträumen nicht vergleichbar. Betroffen ist die Wirtschaftsabteilung 29 „Herstellung von Kraftwagen und Kraftwagenteilen“ und alle höheren Aggregationsstufen, in denen diese Wirtschaftsabteilung enthalten ist.

Auslandsumsatz: Direktumsatz der Betriebe mit Abnehmern im Ausland und Lieferungen an inländische Firmen, die die bestellten Waren ohne weitere Be- oder Verarbeitung in das Ausland ausführen (Exporteure).

Verzeichnis der Verwaltungsbezirke in Bayern nach Regierungsbezirken, kreisfreien Städten und Landkreisen

In diesem Verzeichnis sind alle in der Tabelle enthaltenen Verwaltungsbezirke in alphabetischer Reihenfolge aufgeführt – untergliedert nach Regierungsbezirken, kreisfreien Städten und Landkreisen. Die nebenstehenden Seitenzahlen verweisen auf die entsprechende Stelle, an der die zugehörigen Daten zu finden sind.

Gebiet	Seite	Gebiet	Seite
Bayern	111		
Regierungsbezirke			
Mittelfranken	82	Oberpfalz	55
Niederbayern	44	Schwaben	110
Oberbayern	31	Unterfranken	95
Oberfranken	69		
Kreisfreie Städte			
Amberg	45	Landshut	32
Ansbach	70	Memmingen	99
Aschaffenburg	83	München, Landeshauptstadt	9
Augsburg	96	Nürnberg	73
Bamberg	56	Passau	33
Bayreuth	57	Regensburg	46
Coburg	58	Rosenheim	10
Erlangen	71	Schwabach	74
Fürth	72	Schweinfurt	84
Hof	59	Straubing	34
Ingolstadt	8	Weiden i.d.OPf.	47
Kaufbeuren	97	Würzburg	85
Kempten (Allgäu)	98		
Landkreise			
Aichach-Friedberg	100	Berchtesgadener Land	12
Altötting	11	Cham	49
Amberg-Weizsach	48	Coburg	62
Ansbach	75	Dachau	14
Aschaffenburg	86	Deggendorf	35
Augsburg	101	Dillingen a.d.Donau	102
Bad Kissingen	87	Dingolfing-Landau	43
Bad Tölz-Wolfratshausen	13	Donau-Ries	108
Bamberg	60	Ebersberg	15
Bayreuth	61	Eichstätt	16

Gebiet	Seite	Gebiet	Seite
Noch: Landkreise			
Erding	17	Neustadt a.d.Aisch-Bad Windsheim	79
Erlangen-Höchstadt	76	Neustadt a.d.Waldnaab	51
Forchheim	63	Neu-Ulm	104
Freising	18	Nürnberger Land	78
Freyung-Grafenau	36	Oberallgäu	109
Fürstenfeldbruck	19	Ostallgäu	106
Fürth	77	Passau	39
Garmisch-Partenkirchen	20	Pfaffenhofen a.d.Ilm	26
Günzburg	103	Regen	40
Haßberge	89	Regensburg	52
Hof	64	Rhön-Grabfeld	88
Kelheim	37	Rosenheim	27
Kitzingen	90	Roth	80
Kronach	65	Rottal-Inn	41
Kulmbach	66	Schwandorf	53
Landsberg am Lech	21	Schweinfurt	93
Landshut	38	Starnberg	28
Lichtenfels	67	Straubing-Bogen	42
Lindau (Bodensee)	105	Tirschenreuth	54
Main-Spessart	92	Traunstein	29
Miesbach	22	Unterallgäu	107
Miltenberg	91	Weilheim-Schongau	30
Mühlhof a. Inn	23	Weißenburg-Gunzenhausen	81
München	24	Wunsiedel i.Fichtelgebirge	68
Neuburg-Schrobenhausen	25	Würzburg	94
Neumarkt i.d.OPf.	50		

Betriebe, Beschäftigte, Entgelte sowie Umsatz
des Verarbeitenden Gewerbes, Bergbaus und der Gewinnung von Steinen und
Erden in Bayern nach Wirtschaftsabteilungen und Verwaltungsbezirken
Berichtszeitraum: Jahr 2015

Wirtschaftszweig	Be- triebe	Beschäf- tigte am 30.9.	Entgelte	Gesamtumsatz		
				insgesamt	darunter Auslandsumsatz	
	Anzahl			1 000 EURO		%

161 Kreisfreie Stadt Ingolstadt

B	Bergbau u.Gew.v.Steinen u.Erden	3	.	.	.	-	-
08	Gew.v.Steinen u.Erden, sonst.Bergbau	3	.	.	.	-	-
C	Verarbeitendes Gewerbe	43
10	H.v.Nahrungs-u. Futtermitteln	7	454	14 317	197 255	.	.
11	Getränkeherstellung	2
13	H.v.Textilien	1
20	H.v.Chem.Erzeugn.	1
23	H.v.Glas,-waren,Keramik, Verarb.v.Steinen u.Erden	3	50	2 067	17 268	-	-
25	H.v.Metallerzeugnissen	7	391	16 049	53 748	4 711	8,8
27	H.v.elekttr.Ausrüstg.	5
28	Maschinenbau	4	1 029	48 918	320 375	272 322	85,0
29	H.v.Kraftwagen u. Kraftwagenteilen	8
32	H.v.sonst.Waren	2
33	Rep.u.Inst.v.Maschinen u.Ausrüstungen	3
	Insgesamt	46	48 258

Betriebe, Beschäftigte, Entgelte sowie Umsatz
des Verarbeitenden Gewerbes, Bergbaus und der Gewinnung von Steinen und
Erden in Bayern nach Wirtschaftsabteilungen und Verwaltungsbezirken
Berichtszeitraum: Jahr 2015

Wirtschaftszweig	Be- triebe	Beschäf- tigte am 30.9.	Entgelte	Gesamtumsatz		
				insgesamt	darunter Auslandsumsatz	
	Anzahl			1 000 EURO		%

162 München, Landeshauptstadt

B	Bergbau u.Gew.v.Steinen u.Erden	1
08	Gew.v.Steinen u.Erden, sonst.Bergbau	1
C	Verarbeitendes Gewerbe	213
10	H.v.Nahrungs-u. Futtermitteln	22	3 852	93 248	347 727	.	.
11	Getränkeherstellung	4	1 577	86 849	635 003	.	.
13	H.v.Textilien	3
14	H.v.Bekleidung	3
16	H.v.Holz-, Flecht-, Korb- u.Korkwaren (oh.Möbel)	1
17	H.v.Papier, Pappe u. Waren daraus	2
18	H.v.Druckerzgn.Vervielf. v.Ton-, Bild-, Datenträger	22	1 489	59 256	188 650	5 820	3,1
20	H.v.chem.Erzeugn.	9	2 286	192 335	452 324	.	.
21	H.v.pharmazeut.Erzeugn.	3	588	47 804	.	.	.
22	H.v.Gummi-u. Kunststoffwaren	7	569	30 811	137 862	.	.
23	H.v.Glas-, -waren, Keramik, Verarb.v.Steinen u.Erden	12	355	20 033	71 776	.	.
25	H.v.Metallerzeugnissen	11	980	51 307	229 976	145 255	63,2
26	H.v.DV-Gerät., elektron. u.opt.Erzeugn.	31	8 534	628 325	3 015 476	2 271 563	75,3
27	H.v.elektr.Ausrüstg.	17	4 267	385 937	2 075 632	1 316 158	63,4
28	Maschinenbau	19	6 232	397 970	2 011 542	1 399 000	69,5
29	H.v.Kraftwagen u. Kraftwagenteilen	7
30	Sonstiger Fahrzeugbau	5	7 664	648 814	4 019 221	3 187 455	79,3
32	H.v.sonst.Waren	13	1 509	90 243	547 338	363 957	66,5
33	Rep.u.Inst.v.Maschinen u.Ausrüstungen	22	9 647	750 053	768 046	122 233	15,9
	Insgesamt	214	95 866	7 753 273	31 720 022	21 133 494	66,6

Betriebe, Beschäftigte, Entgelte sowie Umsatz
des Verarbeitenden Gewerbes, Bergbaus und der Gewinnung von Steinen und
Erden in Bayern nach Wirtschaftsabteilungen und Verwaltungsbezirken
Berichtszeitraum: Jahr 2015

Wirtschaftszweig	Be- triebe	Beschäf- tigte am 30.9.	Entgelte	Gesamtumsatz		
				insgesamt	darunter Auslandsumsatz	
	Anzahl			1 000 EURO		%

163 Kreisfreie Stadt Rosenheim

C	Verarbeitendes Gewerbe	26	3 560	173 233	701 632	427 837	61,0
10	H.v.Nahrungs-u. Futtermitteln	5	449	15 409	34 056	.	.
11	Getränkeherstellung	2
22	H.v.Gummi-u. Kunststoffwaren	1
23	H.v.Glas,-waren,Keramik, Verarb.v.Steinen u.Erden	2
25	H.v.Metallerzeugnissen	2
26	H.v.DV-Gerät.,elektron. u.opt.Erzeugn.	6	991	48 752	116 673	.	.
27	H.v.elekt.r.Ausrüstg.	1
28	Maschinenbau	3
30	Sonstiger Fahrzeugbau	1
31	H.v.Möbeln	2
33	Rep.u.Inst.v.Maschinen u.Ausrüstungen	1
	Insgesamt	26	3 560	173 233	701 632	427 837	61,0

Betriebe, Beschäftigte, Entgelte sowie Umsatz
des Verarbeitenden Gewerbes, Bergbaus und der Gewinnung von Steinen und
Erden in Bayern nach Wirtschaftsabteilungen und Verwaltungsbezirken
Berichtszeitraum: Jahr 2015

Wirtschaftszweig	Be- triebe	Beschäf- tigte am 30.9.	Entgelte	Gesamtumsatz		
				insgesamt	darunter Auslandsumsatz	
	Anzahl			1 000 EURO		%

171 Landkreis Altötting

B	Bergbau u.Gew.v.Steinen u.Erden	2
08	Gew.v.Steinen u.Erden, sonst.Bergbau	2
C	Verarbeitendes Gewerbe	54
10	H.v.Nahrungs-u. Futtermitteln	4
11	Getränkeherstellung	1
16	H.v.Holz-,Flecht-,Korb- u.Korkwaren (oh.Möbel)	2
18	H.v.Druckerzgn.Vervielf. v.Ton-,Bild-,Datenträger	1
19	Kokerei u. Mineralölverarbeitung	1
20	H.v.chem.Erzeugn.	13	12 869	737 312	5 711 094	4 245 382	74,3
22	H.v.Gummi-u. Kunststoffwaren	3
23	H.v.Glas-,waren,Keramik, Verarb.v.Steinen u.Erden	6	307	11 028	59 368	6 671	11,2
24	Metallerzeugung u.-bearbeitung	4	445	16 943	260 684	.	.
25	H.v.Metallerzeugnissen	3	119	3 638	9 845	.	.
27	H.v.elekt.r.Ausrüstg.	1
28	Maschinenbau	6	664	28 298	83 463	45 808	54,9
31	H.v.Möbeln	1
32	H.v.sonst.Waren	1
33	Rep.u.Inst.v.Maschinen u.Ausrüstungen	7	282	12 337	37 231	4 876	13,1
	Insgesamt	56	16 266	892 048	10 517 987	4 953 226	47,1

Betriebe, Beschäftigte, Entgelte sowie Umsatz
des Verarbeitenden Gewerbes, Bergbaus und der Gewinnung von Steinen und
Erden in Bayern nach Wirtschaftsabteilungen und Verwaltungsbezirken
Berichtszeitraum: Jahr 2015

Wirtschaftszweig		Be- triebe	Beschäf- tigte am 30.9.	Entgelte	Gesamtumsatz		
					insgesamt	darunter Auslandsumsatz	
		Anzahl			1 000 EURO		%
172 Landkreis Berchtesgadener Land							
B	Bergbau u.Gew.v.Steinen u.Erden	3
08	Gew.v.Steinen u.Erden, sonst.Bergbau	3
C	Verarbeitendes Gewerbe	51
10	H.v.Nahrungs-u. Futtermitteln	11	1 221	41 100	308 682	32 290	10,5
11	Getränkeherstellung	4	219	7 669	36 434	.	.
16	H.v.Holz-,Flecht-,Korb- u.Korkwaren (oh.Möbel)	2
18	H.v.Druckerzgn.Vervielf. v.Ton-,Bild-,Datenträger	2
20	H.v.chem.Erzeugn.	1
21	H.v.pharmazeut.Erzeugn.	1
22	H.v.Gummi-u. Kunststoffwaren	4	381	13 536	47 983	7 176	15,0
23	H.v.Glas-,waren,Keramik, Verarb.v.Steinen u.Erden	7	118	3 844	25 237	8 882	35,2
24	Metallerzeugung u.-bearbeitung	1
25	H.v.Metallerzeugnissen	4	262	8 492	40 485	19 691	48,6
26	H.v.DV-Gerät.,elektron. u.opt.Erzeugn.	4	283	7 292	25 185	13 232	52,5
27	H.v.elektr.Ausrüstg.	1
28	Maschinenbau	7	1 589	80 397	322 312	193 909	60,2
31	H.v.Möbeln	1
32	H.v.sonst.Waren	1
	Insgesamt	54	5 306	214 955	1 127 108	396 762	35,2

Betriebe, Beschäftigte, Entgelte sowie Umsatz
des Verarbeitenden Gewerbes, Bergbaus und der Gewinnung von Steinen und
Erden in Bayern nach Wirtschaftsabteilungen und Verwaltungsbezirken
Berichtszeitraum: Jahr 2015

Wirtschaftszweig	Be- triebe	Beschäf- tigte am 30.9.	Entgelte	Gesamtumsatz		
				insgesamt	darunter Auslandsumsatz	
	Anzahl			1 000 EURO		%

173 Landkreis Bad Tölz-Wolfratshausen

B	Bergbau u.Gew.v.Steinen u.Erden	1
08	Gew.v.Steinen u.Erden, sonst.Bergbau	1
C	Verarbeitendes Gewerbe	81
10	H.v.Nahrungs-u. Futtermitteln	10	584	14 188	104 903	.	.
13	H.v.Textilien	1
16	H.v.Holz-,Flecht-,Korb- u.Korkwaren (oh.Möbel)	3	118	3 434	.	.	.
17	H.v.Papier,Pappe u. Waren daraus	1
18	H.v.Druckerzgn.Vervielf. v.Ton-,Bild-,Datenträger	1
20	H.v.chem.Erzeugn.	5	685	37 211	190 372	139 680	73,4
21	H.v.pharmazeut.Erzeugn.	4	665	28 158	216 323	71 957	33,3
22	H.v.Gummi-u. Kunststoffwaren	8	274	8 726	34 255	11 481	33,5
23	H.v.Glas,-waren,Keramik, Verarb.v.Steinen u.Erden	1
24	Metallerzeugung u.-bearbeitung	1
25	H.v.Metallerzeugnissen	6	308	10 031	38 737	15 629	40,3
26	H.v.DV-Gerät.,elektron. u.opt.Erzeugn.	9	610	30 039	176 955	97 114	54,9
27	H.v.elektr.Ausrüstg.	2
28	Maschinenbau	20	3 559	182 767	506 093	249 108	49,2
29	H.v.Kraftwagen u. Kraftwagenteilen	1
30	Sonstiger Fahrzeugbau	1
31	H.v.Möbeln	1
32	H.v.sonst.Waren	5	216	6 099	19 145	9 617	50,2
33	Rep.u.Inst.v.Maschinen u.Ausrüstungen	1
	Insgesamt	82	7 522	346 456	1 393 611	645 559	46,3

Betriebe, Beschäftigte, Entgelte sowie Umsatz
des Verarbeitenden Gewerbes, Bergbaus und der Gewinnung von Steinen und
Erden in Bayern nach Wirtschaftsabteilungen und Verwaltungsbezirken
Berichtszeitraum: Jahr 2015

Wirtschaftszweig		Be- triebe	Beschäf- tigte am 30.9.	Entgelte	Gesamtumsatz		
					insgesamt	darunter Auslandsumsatz	
		Anzahl			1 000 EURO		%
174 Landkreis Dachau							
B	Bergbau u.Gew.v.Steinen u.Erden	1
08	Gew.v.Steinen u.Erden, sonst.Bergbau	1
C	Verarbeitendes Gewerbe	54
10	H.v.Nahrungs-u. Futtermitteln	7	617	14 750	90 144	.	.
17	H.v.Papier,Pappe u. Waren daraus	1
18	H.v.Druckerzgn.Vervielf. v.Ton-,Bild-,Datenträger	1
20	H.v.chem.Erzeugn.	3
22	H.v.Gummi-u. Kunststoffwaren	5	452	12 362	60 653	13 513	22,3
23	H.v.Glas,-waren,Keramik, Verarb.v.Steinen u.Erden	2
24	Metallerzeugung u.-bearbeitung	3
25	H.v.Metallerzeugnissen	8	533	30 670	186 571	.	.
26	H.v.DV-Gerät.,elektron. u.opt.Erzeugn.	7	582	25 057	161 420	86 508	53,6
27	H.v.elektr.Ausrüstg.	3	268	12 386	62 508	.	.
28	Maschinenbau	7	906	54 437	223 166	126 350	56,6
29	H.v.Kraftwagen u. Kraftwagenteilen	1
32	H.v.sonst.Waren	2
33	Rep.u.Inst.v.Maschinen u.Ausrüstungen	4	276	14 227	37 508	.	.
	Insgesamt	55	6 031	266 546	1 121 574	432 064	38,5

Betriebe, Beschäftigte, Entgelte sowie Umsatz
des Verarbeitenden Gewerbes, Bergbaus und der Gewinnung von Steinen und
Erden in Bayern nach Wirtschaftsabteilungen und Verwaltungsbezirken
Berichtszeitraum: Jahr 2015

Wirtschaftszweig	Be- triebe	Beschäf- tigte am 30.9.	Entgelte	Gesamtumsatz		
				insgesamt	darunter Auslandsumsatz	
	Anzahl			1 000 EURO		%

175 Landkreis Ebersberg

B	Bergbau u.Gew.v.Steinen u.Erden	3	117	6 994	18 849	.	.
06	Gewinnung.v.Erdöl u. u.Erdgas	1
08	Gew.v.Steinen u.Erden, sonst.Bergbau	2
C	Verarbeitendes Gewerbe	49	5 345	243 271	1 010 367	.	.
10	H.v.Nahrungs-u. Futtermitteln	9	1 183	29 235	115 178	9 422	8,2
11	Getränkeherstellung	2
13	H.v.Textilien	1
16	H.v.Holz-, Flecht-, Korb- u.Korkwaren (oh.Möbel)	1
18	H.v.Druckerzgn.Vervielf. v.Ton-, Bild-, Datenträger	3	194	8 162	35 600	.	.
20	H.v.chem.Erzeugn.	2
22	H.v.Gummi-u. Kunststoffwaren	4	525	24 388	137 421	.	.
23	H.v.Glas-,waren,Keramik, Verarb.v.Steinen u.Erden	1
24	Metallerzeugung u.-bearbeitung	1
25	H.v.Metallerzeugnissen	4	273	9 403	43 103	.	.
26	H.v.DV-Gerät.,elektron. u.opt.Erzeugn.	6
27	H.v.elekt.r.Ausrüstg.	3	218	11 844	.	.	.
28	Maschinenbau	3	176	9 333	25 544	.	.
29	H.v.Kraftwagen u. Kraftwagenteilen	2
31	H.v.Möbeln	1
32	H.v.sonst.Waren	6	219	7 015	20 270	.	.
	Insgesamt	52	5 462	250 265	1 029 216	493 481	47,9

Betriebe, Beschäftigte, Entgelte sowie Umsatz
des Verarbeitenden Gewerbes, Bergbaus und der Gewinnung von Steinen und
Erden in Bayern nach Wirtschaftsabteilungen und Verwaltungsbezirken
Berichtszeitraum: Jahr 2015

Wirtschaftszweig	Be- triebe	Beschäf- tigte am 30.9.	Entgelte	Gesamtumsatz		
				insgesamt	darunter Auslandsumsatz	
	Anzahl			1 000 EURO		%

176 Landkreis Eichstätt

B	Bergbau u.Gew.v.Steinen u.Erden	6	298	10 588	27 958	.	.
08	Gew.v.Steinen u.Erden, sonst.Bergbau	6	298	10 588	27 958	.	.
C	Verarbeitendes Gewerbe	80	9 778	336 402	1 428 970	.	.
10	H.v.Nahrungs-u. Futtermitteln	7	2 544	48 842	167 568	-	-
11	Getränkeherstellung	2
15	H.v.Leder, Lederwaren u.Schuhen	1
16	H.v.Holz-, Flecht-, Korb- u.Korkwaren (oh.Möbel)	3
17	H.v.Papier, Pappe u. Waren daraus	1
18	H.v.Druckerzgn.Vervielf. v.Ton-, Bild-, Datenträger	3	202	5 314	27 511	609	2,2
19	Kokerei u. Mineralölverarbeitung	1
20	H.v.chem.Erzeugn.	2
22	H.v.Gummi-u. Kunststoffwaren	7	853	31 183	135 364	25 394	18,8
23	H.v.Glas-, -waren, Keramik, Verarb.v.Steinen u.Erden	15	1 065	40 353	237 227	74 520	31,4
24	Metallerzeugung u.-bearbeitung	2
25	H.v.Metallerzeugnissen	14	1 005	36 745	133 597	17 821	13,3
27	H.v.elekt.r.Ausrüstg.	4	907	43 942	.	.	.
28	Maschinenbau	10	1 116	40 553	175 157	103 148	58,9
29	H.v.Kraftwagen u. Kraftwagenteilen	3
31	H.v.Möbeln	1
32	H.v.sonst.Waren	1
33	Rep.u.Inst.v.Maschinen u.Ausrüstungen	3	158	6 938	28 664	.	.
	Insgesamt	86	10 076	346 990	1 456 928	330 697	22,7

Betriebe, Beschäftigte, Entgelte sowie Umsatz
des Verarbeitenden Gewerbes, Bergbaus und der Gewinnung von Steinen und
Erden in Bayern nach Wirtschaftsabteilungen und Verwaltungsbezirken
Berichtszeitraum: Jahr 2015

Wirtschaftszweig	Be- triebe	Beschäf- tigte am 30.9.	Entgelte	Gesamtumsatz		
				insgesamt	darunter Auslandsumsatz	
	Anzahl			1 000 EURO		%

177 Landkreis Erding

B	Bergbau u.Gew.v.Steinen u.Erden	3
08	Gew.v.Steinen u.Erden, sonst.Bergbau	3
C	Verarbeitendes Gewerbe	41
10	H.v.Nahrungs-u. Futtermitteln	7	517	15 194	60 999	.	.
11	Getränkeherstellung	1
16	H.v.Holz-,Flecht-,Korb- u.Korkwaren (oh.Möbel)	1
22	H.v.Gummi-u. Kunststoffwaren	2
23	H.v.Glas-,waren,Keramik, Verarb.v.Steinen u.Erden	9	224	9 068	67 694	4 978	7,4
25	H.v.Metallerzeugnissen	3	158	5 262	17 776	2 886	16,2
26	H.v.DV-Gerät.,elektron. u.opt.Erzeugn.	3	197	7 972	26 050	.	.
27	H.v.elekt.r.Ausrüstg.	1
28	Maschinenbau	5	883	38 377	114 936	15 856	13,8
29	H.v.Kraftwagen u. Kraftwagenteilen	2
31	H.v.Möbeln	1
32	H.v.sonst.Waren	1
33	Rep.u.Inst.v.Maschinen u.Ausrüstungen	5	452	23 556	49 920	9 453	18,9
	Insgesamt	44	3 946	157 588	893 749	242 575	27,1

Betriebe, Beschäftigte, Entgelte sowie Umsatz
des Verarbeitenden Gewerbes, Bergbaus und der Gewinnung von Steinen und
Erden in Bayern nach Wirtschaftsabteilungen und Verwaltungsbezirken
Berichtszeitraum: Jahr 2015

Wirtschaftszweig	Be- triebe	Beschäf- tigte am 30.9.	Entgelte	Gesamtumsatz			
				insgesamt	darunter Auslandsumsatz		
	Anzahl			1 000 EURO			%

178 Landkreis Freising

B	Bergbau u.Gew.v.Steinen u.Erden	5	147	5 720	15 255	-	-
08	Gew.v.Steinen u.Erden, sonst.Bergbau	5	147	5 720	15 255	-	-
C	Verarbeitendes Gewerbe	74	8 810	494 943	2 186 266	1 082 061	49,5
10	H.v.Nahrungs-u. Futtermitteln	9	857	21 565	226 182	.	.
11	Getränkeherstellung	3	246	12 029	54 257	.	.
13	H.v.Textilien	1
18	H.v.Druckerzgn.Vervielf. v.Ton-,Bild-,Datenträger	2
20	H.v.chem.Erzeugn.	3
21	H.v.pharmazeut.Erzeugn.	1
22	H.v.Gummi-u. Kunststoffwaren	1
23	H.v.Glas,-waren,Keramik, Verarb.v.Steinen u.Erden	8	153	6 548	26 785	.	.
25	H.v.Metallerzeugnissen	14	533	20 494	65 738	.	.
26	H.v.DV-Gerät.,elektron. u.opt.Erzeugn.	9	2 131	172 002	366 549	174 402	47,6
27	H.v.elekttr.Ausrüstg.	2
28	Maschinenbau	10	2 846	160 171	992 827	730 028	73,5
29	H.v.Kraftwagen u. Kraftwagenteilen	2
30	Sonstiger Fahrzeugbau	1
31	H.v.Möbeln	2
33	Rep.u.Inst.v.Maschinen u.Ausrüstungen	6	666	35 795	146 676	.	.
	Insgesamt	79	8 957	500 663	2 201 522	1 082 061	49,2

Betriebe, Beschäftigte, Entgelte sowie Umsatz
des Verarbeitenden Gewerbes, Bergbaus und der Gewinnung von Steinen und
Erden in Bayern nach Wirtschaftsabteilungen und Verwaltungsbezirken
Berichtszeitraum: Jahr 2015

Wirtschaftszweig	Be- triebe	Beschäf- tigte am 30.9.	Entgelte	Gesamtumsatz		
				insgesamt	darunter Auslandsumsatz	
	Anzahl			1 000 EURO		%

179 Landkreis Fürstenfeldbruck

C	Verarbeitendes Gewerbe	70	5 882	261 970	1 409 147	564 895	40,1
10	H.v.Nahrungs-u. Futtermitteln	6	410	6 989	23 174	-	-
11	Getränkeherstellung	2
19	Kokerei u. Mineralölverarbeitung	2
20	H.v.Chem.Erzeugn.	2
22	H.v.Gummi-u. Kunststoffwaren	2
23	H.v.Glas,-waren,Keramik, Verarb.v.Steinen u.Erden	7	212	7 574	47 403	1 917	4,0
25	H.v.Metallerzeugnissen	11	470	16 812	70 212	18 400	26,2
26	H.v.DV-Gerät.,elektron. u.opt.Erzeugn.	11	966	53 556	352 989	255 612	72,4
27	H.v.elektr.Ausrüstg.	8	947	44 846	150 882	90 625	60,1
28	Maschinenbau	12	1 031	54 529	228 098	141 806	62,2
32	H.v.sonst.Waren	3	162	6 958	19 906	11 361	57,1
33	Rep.u.Inst.v.Maschinen u.Ausrüstungen	4	777	32 257	107 689	.	.
	Insgesamt	70	5 882	261 970	1 409 147	564 895	40,1

Betriebe, Beschäftigte, Entgelte sowie Umsatz
des Verarbeitenden Gewerbes, Bergbaus und der Gewinnung von Steinen und
Erden in Bayern nach Wirtschaftsabteilungen und Verwaltungsbezirken
Berichtszeitraum: Jahr 2015

Wirtschaftszweig	Be- triebe	Beschäf- tigte am 30.9.	Entgelte	Gesamtumsatz		
				insgesamt	darunter Auslandsumsatz	
	Anzahl			1 000 EURO		%

180 Landkreis Garmisch-Partenkirchen

C	Verarbeitendes Gewerbe	19	1 418
10	H.v.Nahrungs-u. Futtermitteln	2
11	Getränkeherstellung	1
14	H.v.Bekleidung	1
20	H.v.Chem.Erzeugn.	2
22	H.v.Gummi-u. Kunststoffwaren	5	817	37 872	149 490	37 335	25,0
23	H.v.Glas,-waren,Keramik, Verarb.v.Steinen u.Erden	1
24	Metallerzeugung u.-bearbeitung	1
25	H.v.Metallerzeugnissen	3	171	6 052	16 036	.	.
27	H.v.elekt.r.Ausrüstg.	1
28	Maschinenbau	2
	Insgesamt	19	1 418

Betriebe, Beschäftigte, Entgelte sowie Umsatz
des Verarbeitenden Gewerbes, Bergbaus und der Gewinnung von Steinen und
Erden in Bayern nach Wirtschaftsabteilungen und Verwaltungsbezirken
Berichtszeitraum: Jahr 2015

Wirtschaftszweig		Be- triebe	Beschäf- tigte am 30.9.	Entgelte	Gesamtumsatz		
					insgesamt	darunter Auslandsumsatz	
		Anzahl			1 000 EURO		%
181 Landkreis Landsberg am Lech							
B	Bergbau u.Gew.v.Steinen u.Erden	1
08	Gew.v.Steinen u.Erden, sonst.Bergbau	1
C	Verarbeitendes Gewerbe	57
10	H.v.Nahrungs-u. Futtermitteln	6	439	9 169	64 819	.	.
11	Getränkeherstellung	1
13	H.v.Textilien	1
15	H.v.Leder, Lederwaren u.Schuhen	1
16	H.v.Holz-, Flecht-, Korb- u.Korkwaren (oh.Möbel)	2
17	H.v.Papier, Pappe u. Waren daraus	1
18	H.v.Druckerzgn.Vervielf. v.Ton-, Bild-, Datenträger	1
20	H.v.chem.Erzeugn.	1
21	H.v.pharmazeut.Erzeugn.	1
22	H.v.Gummi-u. Kunststoffwaren	5	719	29 981	128 294	.	.
23	H.v.Glas-, -waren, Keramik, Verarb.v.Steinen u.Erden	5	307	10 978	35 409	.	.
24	Metallerzeugung u.-bearbeitung	2
25	H.v.Metallerzeugnissen	5
26	H.v.DV-Gerät., elektron. u.opt.Erzeugn.	4	416	16 984	80 424	38 189	47,5
27	H.v.elekttr.Ausrüstg.	2
28	Maschinenbau	12	1 213	62 933	450 029	346 180	76,9
29	H.v.Kraftwagen u. Kraftwagenteilen	2
31	H.v.Möbeln	2
32	H.v.sonst.Waren	1
33	Rep.u.Inst.v.Maschinen u.Ausrüstungen	2
	Insgesamt	58	7 857	367 754	1 868 045	762 895	40,8

Betriebe, Beschäftigte, Entgelte sowie Umsatz
des Verarbeitenden Gewerbes, Bergbaus und der Gewinnung von Steinen und
Erden in Bayern nach Wirtschaftsabteilungen und Verwaltungsbezirken
Berichtszeitraum: Jahr 2015

Wirtschaftszweig	Be- triebe	Beschäf- tigte am 30.9.	Entgelte	Gesamtumsatz		
				insgesamt	darunter Auslandsumsatz	
	Anzahl			1 000 EURO		%

182 Landkreis Miesbach

B	Bergbau u.Gew.v.Steinen u.Erden	2
08	Gew.v.Steinen u.Erden, sonst.Bergbau	2
C	Verarbeitendes Gewerbe	50
10	H.v.Nahrungs-u. Futtermitteln	10	1 179	24 780	97 459	.	.
11	Getränkeherstellung	3	120	5 767	.	.	.
16	H.v.Holz-,Flecht-,Korb- u.Korkwaren (oh.Möbel)	1
17	H.v.Papier,Pappe u. Waren daraus	4	1 283	68 461	240 713	94 347	39,2
18	H.v.Druckerzgn.Vervielf. v.Ton-,Bild-,Datenträger	3	256	11 433	44 708	.	.
20	H.v.chem.Erzeugn.	3	170	7 149	31 224	15 831	50,7
21	H.v.pharmazeut.Erzeugn.	1
22	H.v.Gummi-u. Kunststoffwaren	3	368	15 661	60 121	.	.
23	H.v.Glas,-waren,Keramik, Verarb.v.Steinen u.Erden	3
25	H.v.Metallerzeugnissen	5	186	7 528	20 644	.	.
26	H.v.DV-Gerät.,elektron. u.opt.Erzeugn.	3	216	11 304	42 124	.	.
27	H.v.elekttr.Ausrüstg.	3	388	15 626	48 338	.	.
28	Maschinenbau	5	395	16 943	99 947	62 977	63,0
30	Sonstiger Fahrzeugbau	1
31	H.v.Möbeln	1
33	Rep.u.Inst.v.Maschinen u.Ausrüstungen	1
	Insgesamt	52	5 303	221 173	965 454	372 505	38,6

Betriebe, Beschäftigte, Entgelte sowie Umsatz
des Verarbeitenden Gewerbes, Bergbaus und der Gewinnung von Steinen und
Erden in Bayern nach Wirtschaftsabteilungen und Verwaltungsbezirken
Berichtszeitraum: Jahr 2015

Wirtschaftszweig	Be- triebe	Beschäf- tigte am 30.9.	Entgelte	Gesamtumsatz		
				insgesamt	darunter Auslandsumsatz	
	Anzahl			1 000 EURO		%

183 Landkreis Mühldorf a.Inn

B	Bergbau u.Gew.v.Steinen u.Erden	3
08	Gew.v.Steinen u.Erden, sonst.Bergbau	3
C	Verarbeitendes Gewerbe	82
10	H.v.Nahrungs-u. Futtermitteln	15	1 762	60 039	1 036 856	448 130	43,2
14	H.v.Bekleidung	1
16	H.v.Holz-, Flecht-, Korb- u.Korkwaren (oh.Möbel)	3
17	H.v.Papier, Pappe u. Waren daraus	1
20	H.v.chem.Erzeugn.	5	1 467	81 800	352 092	264 430	75,1
22	H.v.Gummi-u. Kunststoffwaren	9	1 411	67 620	267 276	91 680	34,3
23	H.v.Glas-,waren,Keramik, Verarb.v.Steinen u.Erden	6	506	19 685	83 564	.	.
24	Metallerzeugung u.-bearbeitung	3	186	6 676	29 883	.	.
25	H.v.Metallerzeugnissen	12	1 462	58 378	322 775	194 238	60,2
26	H.v.DV-Gerät.,elektron. u.opt.Erzeugn.	3	139	6 247	28 718	13 670	47,6
27	H.v.elektr.Ausrüstg.	2
28	Maschinenbau	13	1 796	79 332	301 957	160 850	53,3
29	H.v.Kraftwagen u. Kraftwagenteilen	1
31	H.v.Möbeln	3	279	8 545	35 428	.	.
32	H.v.sonst.Waren	2
33	Rep.u.Inst.v.Maschinen u.Ausrüstungen	3
	Insgesamt	85	10 529	445 605	2 694 617	1 228 432	45,6

Betriebe, Beschäftigte, Entgelte sowie Umsatz
des Verarbeitenden Gewerbes, Bergbaus und der Gewinnung von Steinen und
Erden in Bayern nach Wirtschaftsabteilungen und Verwaltungsbezirken
Berichtszeitraum: Jahr 2015

Wirtschaftszweig		Be- triebe	Beschäf- tigte am 30.9.	Entgelte	Gesamtumsatz		
					insgesamt	darunter Auslandsumsatz	
		Anzahl			1 000 EURO		%
184 Landkreis München							
B	Bergbau u.Gew.v.Steinen u.Erden	7	343	14 340	88 718	-	-
08	Gew.v.Steinen u.Erden, sonst.Bergbau	7	343	14 340	88 718	-	-
C	Verarbeitendes Gewerbe	193	28 160	1 892 846	10 879 036	7 352 010	67,6
10	H.v.Nahrungs-u. Futtermitteln	18	1 751	61 138	780 208	.	.
11	Getränkeherstellung	1
13	H.v.Textilien	3
14	H.v.Bekleidung	1
15	H.v.Leder, Lederwaren u.Schuhen	1
16	H.v.Holz-, Flecht-, Korb- u.Korkwaren (oh.Möbel)	1
17	H.v.Papier, Pappe u. Waren daraus	4	1 155	49 935	185 164	.	.
18	H.v.Druckerzgn.Vervielf. v.Ton-, Bild-, Datenträger	10	322	16 189	45 356	7 720	17,0
20	H.v.chem.Erzeugn.	11	3 176	232 471	566 378	307 398	54,3
21	H.v.pharmazeut.Erzeugn.	4	678	43 872	148 992	99 505	66,8
22	H.v.Gummi-u. Kunststoffwaren	11	563	24 321	120 597	21 938	18,2
23	H.v.Glas-,waren,Keramik, Verarb.v.Steinen u.Erden	14	340	14 150	118 815	.	.
24	Metallerzeugung u.-bearbeitung	1
25	H.v.Metallerzeugnissen	21	1 324	55 589	181 269	37 454	20,7
26	H.v.DV-Gerät.,elektron. u.opt.Erzeugn.	23	6 811	589 150	5 671 573	.	.
27	H.v.elektr.Ausrüstg.	12	1 767	101 727	378 928	257 098	67,8
28	Maschinenbau	26	5 100	343 435	1 577 810	1 145 214	72,6
29	H.v.Kraftwagen u. Kraftwagenteilen	5	139	5 494	15 466	.	.
30	Sonstiger Fahrzeugbau	3
31	H.v.Möbeln	1
32	H.v.sonst.Waren	11	923	61 025	221 332	127 482	57,6
33	Rep.u.Inst.v.Maschinen u.Ausrüstungen	11	426	20 712	95 111	18 464	19,4
	Insgesamt	200	28 503	1 907 187	10 967 754	7 352 010	67,0

Betriebe, Beschäftigte, Entgelte sowie Umsatz
des Verarbeitenden Gewerbes, Bergbaus und der Gewinnung von Steinen und
Erden in Bayern nach Wirtschaftsabteilungen und Verwaltungsbezirken
Berichtszeitraum: Jahr 2015

Wirtschaftszweig	Be- triebe	Beschäf- tigte am 30.9.	Entgelte	Gesamtumsatz			
				insgesamt	darunter Auslandsumsatz		
	Anzahl			1 000 EURO			%

185 Landkreis Neuburg-Schrobenhausen

B	Bergbau u.Gew.v.Steinen u.Erden	6	209	9 023	37 279	.	.
08	Gew.v.Steinen u.Erden, sonst.Bergbau	6	209	9 023	37 279	.	.
C	Verarbeitendes Gewerbe	70	7 318	268 566	2 199 781	.	.
10	H.v.Nahrungs-u. Futtermitteln	15	1 477	36 316	373 423	34 700	9,3
11	Getränkeherstellung	2
13	H.v.Textilien	2
16	H.v.Holz-, Flecht-, Korb- u.Korkwaren (oh.Möbel)	2
17	H.v.Papier, Pappe u. Waren daraus	5	849	35 867	185 069	.	.
18	H.v.Druckerzgn.Vervielf. v.Ton-, Bild-, Datenträger	2
20	H.v.chem.Erzeugn.	4	529	22 896	145 880	75 471	51,7
22	H.v.Gummi-u. Kunststoffwaren	1
23	H.v.Glas-, -waren, Keramik, Verarb.v.Steinen u.Erden	11	762	33 773	283 747	.	.
24	Metallerzeugung u.-bearbeitung	1
25	H.v.Metallerzeugnissen	7	367	13 958	69 962	11 617	16,6
26	H.v.DV-Gerät., elektron. u.opt.Erzeugn.	1
27	H.v.elekttr.Ausrüstg.	2
28	Maschinenbau	5
29	H.v.Kraftwagen u. Kraftwagenteilen	4	1 274	47 619	.	.	.
31	H.v.Möbeln	2
32	H.v.sonst.Waren	2
33	Rep.u.Inst.v.Maschinen u.Ausrüstungen	2
	Insgesamt	76	7 527	277 589	2 237 059	543 493	24,3

Betriebe, Beschäftigte, Entgelte sowie Umsatz
des Verarbeitenden Gewerbes, Bergbaus und der Gewinnung von Steinen und
Erden in Bayern nach Wirtschaftsabteilungen und Verwaltungsbezirken
Berichtszeitraum: Jahr 2015

Wirtschaftszweig	Be- triebe	Beschäf- tigte am 30.9.	Entgelte	Gesamtumsatz		
				insgesamt	darunter Auslandsumsatz	
	Anzahl			1 000 EURO		%

186 Landkreis Pfaffenhofen a.d.Ilm

B	Bergbau u.Gew.v.Steinen u.Erden	1
08	Gew.v.Steinen u.Erden, sonst.Bergbau	1
C	Verarbeitendes Gewerbe	59
10	H.v.Nahrungs-u. Futtermitteln	8	1 018	27 159	249 537	.	.
11	Getränkeherstellung	1
14	H.v.Bekleidung	1
16	H.v.Holz-, Flecht-, Korb- u.Korkwaren (oh.Möbel)	1
17	H.v.Papier, Pappe u. Waren daraus	1
18	H.v.Druckerzgn.Vervielf. v.Ton-, Bild-, Datenträger	2
19	Kokerei u. Mineralölverarbeitung	1
20	H.v.chem.Erzeugn.	3	399	25 678	.	.	.
21	H.v.pharmazeut.Erzeugn.	2
22	H.v.Gummi-u. Kunststoffwaren	5	289	10 685	58 044	10 964	18,9
23	H.v.Glas-, -waren, Keramik, Verarb.v.Steinen u.Erden	5	113	3 992	33 556	.	.
25	H.v.Metallerzeugnissen	9	689	21 795	77 294	14 015	18,1
26	H.v.DV-Gerät., elektron. u.opt.Erzeugn.	1
27	H.v.elekt.r.Ausrüstg.	7	390	15 629	107 926	9 769	9,1
28	Maschinenbau	5	768	34 422	187 081	14 592	7,8
29	H.v.Kraftwagen u. Kraftwagenteilen	3	319	10 755	66 625	.	.
30	Sonstiger Fahrzeugbau	1
31	H.v.Möbeln	2
33	Rep.u.Inst.v.Maschinen u.Ausrüstungen	1
	Insgesamt	60	9 134	612 955	5 570 611	389 848	7,0

Betriebe, Beschäftigte, Entgelte sowie Umsatz
des Verarbeitenden Gewerbes, Bergbaus und der Gewinnung von Steinen und
Erden in Bayern nach Wirtschaftsabteilungen und Verwaltungsbezirken
Berichtszeitraum: Jahr 2015

Wirtschaftszweig		Be- triebe	Beschäf- tigte am 30.9.	Entgelte	Gesamtumsatz		
					insgesamt	darunter Auslandsumsatz	
		Anzahl			1 000 EURO		%
187 Landkreis Rosenheim							
B	Bergbau u.Gew.v.Steinen u.Erden	4	66	1 772	6 402	.	.
08	Gew.v.Steinen u.Erden, sonst.Bergbau	4	66	1 772	6 402	.	.
C	Verarbeitendes Gewerbe	127	16 937	704 495	3 936 344	.	.
10	H.v.Nahrungs-u. Futtermitteln	22	3 636	130 836	1 321 675	390 867	29,6
11	Getränkeherstellung	2
13	H.v.Textilien	2
16	H.v.Holz-, Flecht-, Korb- u.Korkwaren (oh.Möbel)	5	1 381	50 417	273 979	.	.
17	H.v.Papier, Pappe u. Waren daraus	4	953	45 088	330 080	208 131	63,1
18	H.v.Druckerzgn.Vervielf. v.Ton-, Bild-, Datenträger	5	664	30 427	185 603	.	.
20	H.v.chem.Erzeugn.	4	577	32 842	151 476	103 096	68,1
21	H.v.pharmazeut.Erzeugn.	5	1 098	45 360	138 230	41 232	29,8
22	H.v.Gummi-u. Kunststoffwaren	16	2 018	81 353	442 644	171 273	38,7
23	H.v.Glas-, -waren, Keramik, Verarb.v.Steinen u.Erden	8	399	16 518	127 018	25 077	19,7
25	H.v.Metallerzeugnissen	17	957	36 812	126 524	20 807	16,4
26	H.v.DV-Gerät., elektron. u.opt.Erzeugn.	6	1 473	67 740	155 619	98 091	63,0
27	H.v.elekttr.Ausrüstg.	6	649	23 126	83 340	48 751	58,5
28	Maschinenbau	13	1 924	96 631	395 016	209 270	53,0
29	H.v.Kraftwagen u. Kraftwagenteilen	1
30	Sonstiger Fahrzeugbau	1
31	H.v.Möbeln	3	170	5 401	22 737	.	.
32	H.v.sonst.Waren	6	480	16 723	86 126	53 847	62,5
33	Rep.u.Inst.v.Maschinen u.Ausrüstungen	1
	Insgesamt	131	17 003	706 267	3 942 746	1 623 068	41,2

Betriebe, Beschäftigte, Entgelte sowie Umsatz
des Verarbeitenden Gewerbes, Bergbaus und der Gewinnung von Steinen und
Erden in Bayern nach Wirtschaftsabteilungen und Verwaltungsbezirken
Berichtszeitraum: Jahr 2015

Wirtschaftszweig		Be- triebe	Beschäf- tigte am 30.9.	Entgelte	Gesamtumsatz		
					insgesamt	darunter Auslandsumsatz	
		Anzahl			1 000 EURO		%
188 Landkreis Starnberg							
B	Bergbau u.Gew.v.Steinen u.Erden	1
08	Gew.v.Steinen u.Erden, sonst.Bergbau	1
C	Verarbeitendes Gewerbe	57
10	H.v.Nahrungs-u. Futtermitteln	5	591	15 875	.	.	.
11	Getränkeherstellung	1
20	H.v.chem.Erzeugn.	1
21	H.v.pharmazeut.Erzeugn.	3	356	16 589	71 604	.	.
22	H.v.Gummi-u. Kunststoffwaren	2
23	H.v.Glas,-waren,Keramik, Verarb.v.Steinen u.Erden	4	17	2 144	.	.	.
25	H.v.Metallerzeugnissen	5	249	9 002	26 237	5 985	22,8
26	H.v.DV-Gerät.,elektron. u.opt.Erzeugn.	8	1 194	68 002	315 756	207 518	65,7
27	H.v.elekttr.Ausrüstg.	6	820	31 126	143 021	35 260	24,7
28	Maschinenbau	6	908	52 628	316 364	250 880	79,3
29	H.v.Kraftwagen u. Kraftwagenteilen	3
30	Sonstiger Fahrzeugbau	6	1 430	83 886	328 863	179 416	54,6
32	H.v.sonst.Waren	7	1 509	88 567	263 442	181 944	69,1
	Insgesamt	58	8 369	475 960	2 247 828	1 018 545	45,3

Betriebe, Beschäftigte, Entgelte sowie Umsatz
des Verarbeitenden Gewerbes, Bergbaus und der Gewinnung von Steinen und
Erden in Bayern nach Wirtschaftsabteilungen und Verwaltungsbezirken
Berichtszeitraum: Jahr 2015

Wirtschaftszweig	Be- triebe	Beschäf- tigte am 30.9.	Entgelte	Gesamtumsatz	
				insgesamt	darunter Auslandsumsatz
	Anzahl	1 000 EURO		%	

189 Landkreis Traunstein

B	Bergbau u.Gew.v.Steinen u.Erden	4	51	2 158	8 414	-	-
08	Gew.v.Steinen u.Erden, sonst.Bergbau	4	51	2 158	8 414	-	-
C	Verarbeitendes Gewerbe	90	20 022	947 440	5 113 178	2 622 284	51,3
10	H.v.Nahrungs-u. Futtermitteln	11	1 361	41 591	501 317	91 065	18,2
11	Getränkeherstellung	5	633	20 950	202 345	16 058	7,9
14	H.v.Bekleidung	2
15	H.v.Leder, Lederwaren u.Schuhen	1
16	H.v.Holz-, Flecht-, Korb- u.Korkwaren (oh.Möbel)	3	408	13 596	67 768	2 819	4,2
17	H.v.Papier, Pappe u. Waren daraus	2
18	H.v.Druckerzgn.Vervielf. v.Ton-, Bild-, Datenträger	3	210	6 066	27 425	.	.
20	H.v.chem.Erzeugn.	7	2 112	117 824	623 001	360 654	57,9
21	H.v.pharmazeut.Erzeugn.	1
22	H.v.Gummi-u. Kunststoffwaren	7	737	34 021	181 081	111 393	61,5
23	H.v.Glas-, -waren, Keramik, Verarb.v.Steinen u.Erden	5	71	2 487	10 064	.	.
24	Metallerzeugung u.-bearbeitung	1
25	H.v.Metallerzeugnissen	9	457	13 434	46 952	5 461	11,6
26	H.v.DV-Gerät., elektron. u.opt.Erzeugn.	5	5 577	292 834	1 214 586	.	.
27	H.v.elektr.Ausrüstg.	5
28	Maschinenbau	8	2 540	142 983	571 451	451 808	79,1
29	H.v.Kraftwagen u. Kraftwagenteilen	3
31	H.v.Möbeln	3	196	3 197	20 080	.	.
32	H.v.sonst.Waren	3	120	3 916	15 388	.	.
33	Rep.u.Inst.v.Maschinen u.Ausrüstungen	6	284	14 996	70 234	42 929	61,1
	Insgesamt	94	20 073	949 598	5 121 592	2 622 284	51,2

Betriebe, Beschäftigte, Entgelte sowie Umsatz
des Verarbeitenden Gewerbes, Bergbaus und der Gewinnung von Steinen und
Erden in Bayern nach Wirtschaftsabteilungen und Verwaltungsbezirken
Berichtszeitraum: Jahr 2015

Wirtschaftszweig	Be- triebe	Beschäf- tigte am 30.9.	Entgelte	Gesamtumsatz		
				insgesamt	darunter Auslandsumsatz	
	Anzahl			1 000 EURO		%

190 Landkreis Weilheim-Schongau

C	Verarbeitendes Gewerbe	83	16 129	818 333	2 418 680	1 371 055	56,7
10	H.v.Nahrungs-u. Futtermitteln	7	1 114	35 567	68 095	.	.
14	H.v.Bekleidung	2
15	H.v.Leder, Lederwaren u. Schuhen	1
16	H.v.Holz-, Flecht-, Korb- u. Korkwaren (oh. Möbel)	4	275	8 161	29 247	.	.
17	H.v.Papier, Pappe u. Waren daraus	2
18	H.v.Druckerzgn. Vervielf. v. Ton-, Bild-, Datenträger	1
20	H.v.chem. Erzeugn.	4
22	H.v.Gummi-u. Kunststoffwaren	4	197	4 635	33 073	.	.
23	H.v.Glas-, -waren, Keramik, Verarb.v. Steinen u. Erden	6	349	14 108	59 061	.	.
25	H.v.Metallerzeugnissen	13	1 918	91 829	446 659	150 661	33,7
26	H.v.DV-Gerät., elektron. u. opt. Erzeugn.	5	858	36 513	.	.	.
27	H.v.elektr. Ausrüstg.	7	961	45 288	175 628	102 616	58,4
28	Maschinenbau	12	1 623	67 458	285 057	178 747	62,7
29	H.v.Kraftwagen u. Kraftwagenteilen	6	1 472	76 502	294 164	136 849	46,5
30	Sonstiger Fahrzeugbau	1
32	H.v.sonst. Waren	4	255	9 964	.	.	.
33	Rep. u. Inst. v. Maschinen u. Ausrüstungen	4	111	4 683	11 577	.	.
	Insgesamt	83	16 129	818 333	2 418 680	1 371 055	56,7

Betriebe, Beschäftigte, Entgelte sowie Umsatz
des Verarbeitenden Gewerbes, Bergbaus und der Gewinnung von Steinen und
Erden in Bayern nach Wirtschaftsabteilungen und Verwaltungsbezirken
Berichtszeitraum: Jahr 2015

Wirtschaftszweig	Be- triebe	Beschäf- tigte am 30.9.	Entgelte	Gesamtumsatz		
				insgesamt	darunter Auslandsumsatz	
	Anzahl			1 000 EURO		%

Regierungsbezirk Oberbayern

B	Bergbau u.Gew.v.Steinen u.Erden	57	1 748	72 052	319 894	31 818	9,9
06	Gewinnung.v.Erdöl u. u.Erdgas	1
08	Gew.v.Steinen u.Erden, sonst.Bergbau	56
C	Verarbeitendes Gewerbe	1 723	347 229	21 497 671	130 067 860	75 416 611	58,0
10	H.v.Nahrungs-u. Futtermitteln	223	27 373	763 865	6 365 400	1 308 133	20,6
11	Getränkeherstellung	40	4 957	221 843	1 690 858	223 540	13,2
13	H.v.Textilien	15	1 783	101 474	604 962	343 060	56,7
14	H.v.Bekleidung	11	1 463	61 568	345 188	180 779	52,4
15	H.v.Leder, Lederwaren u.Schuhen	5
16	H.v.Holz-, Flecht-, Korb- u.Korkwaren (oh.Möbel)	35	3 415	118 145	784 127	261 096	33,3
17	H.v.Papier, Pappe u. Waren daraus	29	5 563	263 725	1 424 056	799 855	56,2
18	H.v.Druckerzgn.Vervielf. v.Ton-, Bild-, Datenträger	62	3 952	155 430	619 076	150 839	24,4
19	Kokerei u. Mineralölverarbeitung	5
20	H.v.chem.Erzeugn.	86	32 552	1 949 211	9 643 823	6 561 809	68,0
21	H.v.pharmazeut.Erzeugn.	26	4 789	245 127	1 375 154	639 170	46,5
22	H.v.Gummi-u. Kunststoffwaren	112	11 176	471 210	2 250 047	875 844	38,9
23	H.v.Glas-, -waren, Keramik, Verarb.v.Steinen u.Erden	141	5 538	226 010	1 355 542	218 428	16,1
24	Metallerzeugung u.-bearbeitung	21	2 556	112 316	808 528	270 139	33,4
25	H.v.Metallerzeugnissen	193	14 993	647 263	2 673 157	884 701	33,1
26	H.v.DV-Gerät., elektron. u.opt.Erzeugn.	145	32 624	2 163 332	12 175 273	8 975 757	73,7
27	H.v.elekt.r.Ausrüstg.	101	18 753	1 098 386	5 517 370	3 120 844	56,6
28	Maschinenbau	213	38 663	2 110 965	9 937 369	6 702 769	67,5
29	H.v.Kraftwagen u. Kraftwagenteilen	54	96 390	7 956 781	55 491 505	.	.
30	Sonstiger Fahrzeugbau	21	15 857	1 345 247	6 117 354	3 605 044	58,9
31	H.v.Möbeln	27	2 583	85 625	594 278	173 510	29,2
32	H.v.sonst.Waren	71	6 291	330 320	1 336 587	794 490	59,4
33	Rep.u.Inst.v.Maschinen u.Ausrüstungen	87	14 431	972 239	1 671 938	238 327	14,3
	Insgesamt	1 780	348 977	21 569 723	130 387 754	75 448 429	57,9

Betriebe, Beschäftigte, Entgelte sowie Umsatz
des Verarbeitenden Gewerbes, Bergbaus und der Gewinnung von Steinen und
Erden in Bayern nach Wirtschaftsabteilungen und Verwaltungsbezirken
Berichtszeitraum: Jahr 2015

Wirtschaftszweig	Be- triebe	Beschäf- tigte am 30.9.	Entgelte	Gesamtumsatz	
				insgesamt	darunter Auslandsumsatz
	Anzahl			1 000 EURO	%

261 Kreisfreie Stadt Landshut

C	Verarbeitendes Gewerbe	24	5 296	285 269	811 697	426 896	52,6
10	H.v.Nahrungs-u. Futtermitteln	10	986	30 028	239 702	.	.
11	Getränkeherstellung	2
18	H.v.Druckerzgn.Vervielf. v.Ton-,Bild-,Datenträger	1
20	H.v.Chem.Erzeugn.	2
22	H.v.Gummi-u. Kunststoffwaren	1
25	H.v.Metallerzeugnissen	1
26	H.v.DV-Gerät.,elektron. u.opt.Erzeugn.	2
28	Maschinenbau	2
29	H.v.Kraftwagen u. Kraftwagenteilen	1
30	Sonstiger Fahrzeugbau	1
32	H.v.sonst.Waren	1
	Insgesamt	24	5 296	285 269	811 697	426 896	52,6

Betriebe, Beschäftigte, Entgelte sowie Umsatz
des Verarbeitenden Gewerbes, Bergbaus und der Gewinnung von Steinen und
Erden in Bayern nach Wirtschaftsabteilungen und Verwaltungsbezirken
Berichtszeitraum: Jahr 2015

Wirtschaftszweig	Be- triebe	Beschäf- tigte am 30.9.	Entgelte	Gesamtumsatz		
				insgesamt	darunter Auslandsumsatz	
	Anzahl			1 000 EURO		%

262 Kreisfreie Stadt Passau

C	Verarbeitendes Gewerbe	28	6 333	274 790	1 349 681	.	.
10	H.v.Nahrungs-u. Futtermitteln	5	422	8 276	22 296	.	.
11	Getränkeherstellung	2
13	H.v.Textilien	1
14	H.v.Bekleidung	1
18	H.v.Druckerzgn.Vervielf. v.Ton-,Bild-,Datenträger	7	430	12 209	47 078	6 149	13,1
22	H.v.Gummi-u. Kunststoffwaren	2
23	H.v.Glas,-waren,Keramik, Verarb.v.Steinen u.Erden	1
25	H.v.Metallerzeugnissen	1
26	H.v.DV-Gerät.,elektron. u.opt.Erzeugn.	1
27	H.v.elektr.Ausrüstg.	1
28	Maschinenbau	2
29	H.v.Kraftwagen u. Kraftwagenteilen	1
32	H.v.sonst.Waren	3	121	4 126	20 558	.	.
	Insgesamt	28	6 333	274 790	1 349 681	.	.

Betriebe, Beschäftigte, Entgelte sowie Umsatz
des Verarbeitenden Gewerbes, Bergbaus und der Gewinnung von Steinen und
Erden in Bayern nach Wirtschaftsabteilungen und Verwaltungsbezirken
Berichtszeitraum: Jahr 2015

Wirtschaftszweig	Be- triebe	Beschäf- tigte am 30.9.	Entgelte	Gesamtumsatz		
				insgesamt	darunter Auslandsumsatz	
	Anzahl			1 000 EURO		%

263 Kreisfreie Stadt Straubing

B	Bergbau u.Gew.v.Steinen u.Erden	1
08	Gew.v.Steinen u.Erden, sonst.Bergbau	1
C	Verarbeitendes Gewerbe	36
10	H.v.Nahrungs-u. Futtermitteln	8	457	11 093	157 969	.	.
11	Getränkeherstellung	2
22	H.v.Gummi-u. Kunststoffwaren	2
23	H.v.Glas,-waren,Keramik, Verarb.v.Steinen u.Erden	5
25	H.v.Metallerzeugnissen	6
26	H.v.DV-Gerät.,elektron. u.opt.Erzeugn.	3	1 400	70 343	.	.	.
28	Maschinenbau	5	1 428	63 335	476 294	259 391	54,5
29	H.v.Kraftwagen u. Kraftwagenteilen	3	841	35 194	244 911	109 896	44,9
32	H.v.sonst.Waren	1
33	Rep.u.Inst.v.Maschinen u.Ausrüstungen	1
	Insgesamt	37	5 205	216 269	1 975 550	765 955	38,8

Betriebe, Beschäftigte, Entgelte sowie Umsatz
des Verarbeitenden Gewerbes, Bergbaus und der Gewinnung von Steinen und
Erden in Bayern nach Wirtschaftsabteilungen und Verwaltungsbezirken
Berichtszeitraum: Jahr 2015

Wirtschaftszweig	Be- triebe	Beschäf- tigte am 30.9.	Entgelte	Gesamtumsatz			
				insgesamt	darunter Auslandsumsatz		
	Anzahl			1 000 EURO			%

271 Landkreis Deggendorf

B	Bergbau u.Gew.v.Steinen u.Erden	4	232	7 682	30 458	.	.
08	Gew.v.Steinen u.Erden, sonst.Bergbau	4	232	7 682	30 458	.	.
C	Verarbeitendes Gewerbe	83	11 589	458 541	2 268 488	.	.
10	H.v.Nahrungs-u. Futtermitteln	10	861	29 161	281 404	122 544	43,5
11	Getränkeherstellung	2
16	H.v.Holz-, Flecht-, Korb- u.Korkwaren (oh.Möbel)	3
17	H.v.Papier, Pappe u. Waren daraus	3	788	37 955	392 526	.	.
18	H.v.Druckerzgn.Vervielf. v.Ton-, Bild-, Datenträger	1
20	H.v.chem.Erzeugn.	2
21	H.v.pharmazeut.Erzeugn.	1
22	H.v.Gummi-u. Kunststoffwaren	7	1 417	51 478	174 636	50 483	28,9
23	H.v.Glas-,waren,Keramik, Verarb.v.Steinen u.Erden	11	562	22 827	116 129	.	.
24	Metallerzeugung u.-bearbeitung	1
25	H.v.Metallerzeugnissen	17	3 634	138 246	614 196	168 845	27,5
27	H.v.elekttr.Ausrüstg.	2
28	Maschinenbau	13	1 330	64 299	245 541	120 709	49,2
29	H.v.Kraftwagen u. Kraftwagenteilen	1
31	H.v.Möbeln	3	177	4 708	20 994	.	.
32	H.v.sonst.Waren	4	266	8 216	40 845	.	.
33	Rep.u.Inst.v.Maschinen u.Ausrüstungen	2
	Insgesamt	87	11 821	466 223	2 298 945	690 089	30,0

Betriebe, Beschäftigte, Entgelte sowie Umsatz
des Verarbeitenden Gewerbes, Bergbaus und der Gewinnung von Steinen und
Erden in Bayern nach Wirtschaftsabteilungen und Verwaltungsbezirken
Berichtszeitraum: Jahr 2015

Wirtschaftszweig	Be- triebe	Beschäf- tigte am 30.9.	Entgelte	Gesamtumsatz		
				insgesamt	darunter Auslandsumsatz	
	Anzahl			1 000 EURO		%

272 Landkreis Freyung-Grafenau

B	Bergbau u.Gew.v.Steinen u.Erden	2
08	Gew.v.Steinen u.Erden, sonst.Bergbau	2
C	Verarbeitendes Gewerbe	55
10	H.v.Nahrungs-u. Futtermitteln	2
11	Getränkeherstellung	2
13	H.v.Textilien	1
16	H.v.Holz-, Flecht-, Korb- u.Korkwaren (oh.Möbel)	4	125	2 621	14 500	1 033	7,1
18	H.v.Druckerzgn.Vervielf. v.Ton-, Bild-, Datenträger	1
20	H.v.chem.Erzeugn.	1
22	H.v.Gummi-u. Kunststoffwaren	8	1 435	38 403	234 198	95 730	40,9
23	H.v.Glas-, -waren, Keramik, Verarb.v.Steinen u.Erden	6	664	31 555	167 355	.	.
24	Metallerzeugung u.-bearbeitung	1
25	H.v.Metallerzeugnissen	15	1 025	30 112	114 436	16 284	14,2
26	H.v.DV-Gerät., elektron. u.opt.Erzeugn.	1
27	H.v.elekt.r.Ausrüstg.	7	839	25 437	98 571	33 793	34,3
28	Maschinenbau	2
29	H.v.Kraftwagen u. Kraftwagenteilen	2
31	H.v.Möbeln	1
33	Rep.u.Inst.v.Maschinen u.Ausrüstungen	1
	Insgesamt	57	5 878	182 734	1 093 612	404 416	37,0

Betriebe, Beschäftigte, Entgelte sowie Umsatz
des Verarbeitenden Gewerbes, Bergbaus und der Gewinnung von Steinen und
Erden in Bayern nach Wirtschaftsabteilungen und Verwaltungsbezirken
Berichtszeitraum: Jahr 2015

Wirtschaftszweig	Be- triebe	Beschäf- tigte am 30.9.	Entgelte	Gesamtumsatz		
				insgesamt	darunter Auslandsumsatz	
	Anzahl			1 000 EURO		%

273 Landkreis Kelheim

B	Bergbau u.Gew.v.Steinen u.Erden	2
08	Gew.v.Steinen u.Erden, sonst.Bergbau	2
C	Verarbeitendes Gewerbe	71
10	H.v.Nahrungs-u. Futtermitteln	9	514	12 904	47 405	.	.
11	Getränkeherstellung	4	203	9 918	46 279	.	.
13	H.v.Textilien	2
14	H.v.Bekleidung	1
15	H.v.Leder, Lederwaren u.Schuhen	1
18	H.v.Druckerzgn.Vervielf. v.Ton-, Bild-, Datenträger	2
19	Kokerei u. Mineralölverarbeitung	1
20	H.v.chem.Erzeugn.	5	711	36 918	233 487	.	.
22	H.v.Gummi-u. Kunststoffwaren	10	1 302	44 852	214 598	86 253	40,2
23	H.v.Glas-,waren,Keramik, Verarb.v.Steinen u.Erden	9	453	20 361	112 021	1 939	1,7
25	H.v.Metallerzeugnissen	9	675	24 315	103 393	2 200	2,1
26	H.v.DV-Gerät.,elektron. u.opt.Erzeugn.	4	268	9 501	39 783	12 804	32,2
27	H.v.elekttr.Ausrüstg.	2
28	Maschinenbau	6	2 805	122 175	814 839	294 792	36,2
29	H.v.Kraftwagen u. Kraftwagenteilen	2
31	H.v.Möbeln	1
32	H.v.sonst.Waren	2
33	Rep.u.Inst.v.Maschinen u.Ausrüstungen	1
	Insgesamt	73	11 392	473 451	2 726 136	774 701	28,4

Betriebe, Beschäftigte, Entgelte sowie Umsatz
des Verarbeitenden Gewerbes, Bergbaus und der Gewinnung von Steinen und
Erden in Bayern nach Wirtschaftsabteilungen und Verwaltungsbezirken
Berichtszeitraum: Jahr 2015

Wirtschaftszweig	Be- triebe	Beschäf- tigte am 30.9.	Entgelte	Gesamtumsatz		
				insgesamt	darunter Auslandsumsatz	
	Anzahl			1 000 EURO		%

274 Landkreis Landshut

B	Bergbau u.Gew.v.Steinen u.Erden	2
08	Gew.v.Steinen u.Erden, sonst.Bergbau	2
C	Verarbeitendes Gewerbe	95
10	H.v.Nahrungs-u. Futtermitteln	11	938	19 790	138 456	.	.
11	Getränkeherstellung	3	177	5 575	.	.	.
12	Tabakverarbeitung	1
13	H.v.Textilien	1
16	H.v.Holz-, Flecht-, Korb- u.Korkwaren (oh.Möbel)	6	214	6 828	30 302	.	.
17	H.v.Papier, Pappe u. Waren daraus	1
18	H.v.Druckerzgn.Vervielf. v.Ton-, Bild-, Datenträger	4	355	10 580	36 559	.	.
20	H.v.chem.Erzeugn.	4	560	19 746	146 179	.	.
22	H.v.Gummi-u. Kunststoffwaren	2
23	H.v.Glas-, -waren, Keramik, Verarb.v.Steinen u.Erden	9	776	31 799	171 143	.	.
24	Metallerzeugung u.-bearbeitung	1
25	H.v.Metallerzeugnissen	17	1 750	68 275	399 711	116 251	29,1
26	H.v.DV-Gerät., elektron. u.opt.Erzeugn.	1
27	H.v.elektr.Ausrüstg.	5	460	19 231	33 991	.	.
28	Maschinenbau	15	1 608	80 439	289 797	201 111	69,4
29	H.v.Kraftwagen u. Kraftwagenteilen	8	1 304	64 691	4 002 630	959 368	24,0
31	H.v.Möbeln	3
32	H.v.sonst.Waren	1
33	Rep.u.Inst.v.Maschinen u.Ausrüstungen	2
	Insgesamt	97	11 738	539 609	6 104 122	1 559 315	25,5

Betriebe, Beschäftigte, Entgelte sowie Umsatz
des Verarbeitenden Gewerbes, Bergbaus und der Gewinnung von Steinen und
Erden in Bayern nach Wirtschaftsabteilungen und Verwaltungsbezirken
Berichtszeitraum: Jahr 2015

Wirtschaftszweig	Be- triebe	Beschäf- tigte am 30.9.	Entgelte	Gesamtumsatz		
				insgesamt	darunter Auslandsumsatz	
	Anzahl			1 000 EURO		%

275 Landkreis Passau

B	Bergbau u.Gew.v.Steinen u.Erden	14	347	13 661	67 532	.	.
08	Gew.v.Steinen u.Erden, sonst.Bergbau	14	347	13 661	67 532	.	.
C	Verarbeitendes Gewerbe	149	17 354	618 618	2 858 295	.	.
10	H.v.Nahrungs-u. Futtermitteln	24	2 131	44 148	281 288	.	.
11	Getränkeherstellung	5	397	14 027	43 579	1 200	2,8
14	H.v.Bekleidung	5	235	5 814	38 946	9 477	24,3
16	H.v.Holz-, Flecht-, Korb- u.Korkwaren (oh.Möbel)	8	650	20 749	158 638	39 204	24,7
18	H.v.Druckerzgn.Vervielf. v.Ton-, Bild-, Datenträger	1
20	H.v.chem.Erzeugn.	1
21	H.v.pharmazeut.Erzeugn.	1
22	H.v.Gummi-u. Kunststoffwaren	14	1 540	51 682	217 144	54 770	25,2
23	H.v.Glas-, -waren, Keramik, Verarb.v.Steinen u.Erden	19	705	20 864	83 639	10 359	12,4
24	Metallerzeugung u.-bearbeitung	1
25	H.v.Metallerzeugnissen	25	3 266	114 303	620 621	150 616	24,3
26	H.v.DV-Gerät., elektron. u.opt.Erzeugn.	3	1 144	52 145	274 412	166 789	60,8
27	H.v.elekt.r.Ausrüstg.	6	1 905	84 093	505 750	305 467	60,4
28	Maschinenbau	15	2 249	82 448	325 859	125 942	38,6
29	H.v.Kraftwagen u. Kraftwagenteilen	9	2 234	100 791	156 289	72 537	46,4
31	H.v.Möbeln	4	273	8 382	23 698	.	.
32	H.v.sonst.Waren	5	320	8 456	31 510	5 780	18,3
33	Rep.u.Inst.v.Maschinen u.Ausrüstungen	3	66	1 936	.	.	.
	Insgesamt	163	17 701	632 279	2 925 827	1 083 352	37,0

Betriebe, Beschäftigte, Entgelte sowie Umsatz
des Verarbeitenden Gewerbes, Bergbaus und der Gewinnung von Steinen und
Erden in Bayern nach Wirtschaftsabteilungen und Verwaltungsbezirken
Berichtszeitraum: Jahr 2015

Wirtschaftszweig	Be- triebe	Beschäf- tigte am 30.9.	Entgelte	Gesamtumsatz	
				insgesamt	darunter Auslandsumsatz
	Anzahl			1 000 EURO	%

276 Landkreis Regen

B	Bergbau u.Gew.v.Steinen u.Erden	2
08	Gew.v.Steinen u.Erden, sonst.Bergbau	2
C	Verarbeitendes Gewerbe	43
10	H.v.Nahrungs-u. Futtermitteln	2
11	Getränkeherstellung	3	132	3 432	25 324	.	.
14	H.v.Bekleidung	1
16	H.v.Holz-, Flecht-, Korb- u.Korkwaren (oh.Möbel)	3	309	8 526	.	.	.
17	H.v.Papier, Pappe u. Waren daraus	2
22	H.v.Gummi-u. Kunststoffwaren	4	587	20 288	92 933	.	.
23	H.v.Glas,-waren, Keramik, Verarb.v.Steinen u.Erden	7	1 153	32 231	104 750	.	.
25	H.v.Metallerzeugnissen	7	1 037	39 212	100 896	.	.
26	H.v.DV-Gerät., elektron. u.opt.Erzeugn.	3	1 525	64 396	.	.	.
27	H.v.elektr.Ausrüstg.	3	257	8 048	.	.	.
28	Maschinenbau	1
29	H.v.Kraftwagen u. Kraftwagenteilen	2
31	H.v.Möbeln	1
32	H.v.sonst.Waren	1
33	Rep.u.Inst.v.Maschinen u.Ausrüstungen	3	234	7 435	20 431	.	.
	Insgesamt	45	7 630	274 433	.	.	.

Betriebe, Beschäftigte, Entgelte sowie Umsatz
des Verarbeitenden Gewerbes, Bergbaus und der Gewinnung von Steinen und
Erden in Bayern nach Wirtschaftsabteilungen und Verwaltungsbezirken
Berichtszeitraum: Jahr 2015

Wirtschaftszweig	Be- triebe	Beschäf- tigte am 30.9.	Entgelte	Gesamtumsatz		
				insgesamt	darunter Auslandsumsatz	
	Anzahl			1 000 EURO		%

277 Landkreis Rottal-Inn

C	Verarbeitendes Gewerbe	87	8 442	270 902	1 635 756	367 034	22,4
10	H.v.Nahrungs-u. Futtermitteln	17	1 883	42 216	360 277	45 683	12,7
13	H.v.Textilien	1
14	H.v.Bekleidung	1
15	H.v.Leder, Lederwaren u. Schuhen	1
16	H.v.Holz-, Flecht-, Korb- u. Korkwaren (oh. Möbel)	8	602	21 127	148 541	34 496	23,2
17	H.v.Papier, Pappe u. Waren daraus	1
18	H.v.Druckerzgn. Vervielf. v. Ton-, Bild-, Datenträger	1
22	H.v.Gummi-u. Kunststoffwaren	3	369	12 704	53 812	.	.
23	H.v.Glas-, -waren, Keramik, Verarb.v. Steinen u. Erden	14	1 098	41 967	167 268	32 042	19,2
24	Metallerzeugung u.-bearbeitung	1
25	H.v.Metallerzeugnissen	15	2 392	89 882	608 883	.	.
26	H.v.DV-Gerät., elektron. u. opt. Erzeugn.	7	390	13 377	60 189	14 977	24,9
27	H.v.elektr. Ausrüstg.	4	388	12 648	63 541	.	.
28	Maschinenbau	6	420	14 160	89 743	42 249	47,1
31	H.v.Möbeln	3
32	H.v.sonst. Waren	2
33	Rep. u. Inst. v. Maschinen u. Ausrüstungen	2
	Insgesamt	87	8 442	270 902	1 635 756	367 034	22,4

Betriebe, Beschäftigte, Entgelte sowie Umsatz
des Verarbeitenden Gewerbes, Bergbaus und der Gewinnung von Steinen und
Erden in Bayern nach Wirtschaftsabteilungen und Verwaltungsbezirken
Berichtszeitraum: Jahr 2015

Wirtschaftszweig	Be- triebe	Beschäf- tigte am 30.9.	Entgelte	Gesamtumsatz		
				insgesamt	darunter Auslandsumsatz	
	Anzahl			1 000 EURO		%

278 Landkreis Straubing-Bogen

B	Bergbau u.Gew.v.Steinen u.Erden	3
08	Gew.v.Steinen u.Erden, sonst.Bergbau	3
C	Verarbeitendes Gewerbe	59
10	H.v.Nahrungs-u. Futtermitteln	9	1 105	24 018	104 735	.	.
11	Getränkeherstellung	1
16	H.v.Holz-,Flecht-,Korb- u.Korkwaren (oh.Möbel)	1
20	H.v.Chem.Erzeugn.	1
22	H.v.Gummi-u. Kunststoffwaren	9	2 199	84 436	569 239	275 843	48,5
23	H.v.Glas,-waren,Keramik, Verarb.v.Steinen u.Erden	8	641	20 795	79 851	.	.
25	H.v.Metallerzeugnissen	10	743	23 490	97 425	11 483	11,8
26	H.v.DV-Gerät.,elektron. u.opt.Erzeugn.	1
27	H.v.elekttr.Ausrüstg.	3	422	12 773	.	.	.
28	Maschinenbau	9	1 177	44 936	269 083	88 555	32,9
29	H.v.Kraftwagen u. Kraftwagenteilen	4	759	39 680	355 203	45 733	12,9
30	Sonstiger Fahrzeugbau	1
33	Rep.u.Inst.v.Maschinen u.Ausrüstungen	2
	Insgesamt	62	7 394	261 268	1 727 203	536 600	31,1

Betriebe, Beschäftigte, Entgelte sowie Umsatz
des Verarbeitenden Gewerbes, Bergbaus und der Gewinnung von Steinen und
Erden in Bayern nach Wirtschaftsabteilungen und Verwaltungsbezirken
Berichtszeitraum: Jahr 2015

Wirtschaftszweig	Be- triebe	Beschäf- tigte am 30.9.	Entgelte	Gesamtumsatz		
				insgesamt	darunter Auslandsumsatz	
	Anzahl			1 000 EURO		%

279 Landkreis Dingolfing-Landau

B	Bergbau u.Gew.v.Steinen u.Erden	2
08	Gew.v.Steinen u.Erden, sonst.Bergbau	2
C	Verarbeitendes Gewerbe	44
10	H.v.Nahrungs-u. Futtermitteln	9	2 521	33 696	132 414	33 325	25,2
11	Getränkeherstellung	3	212	6 712	25 992	.	.
13	H.v.Textilien	1
16	H.v.Holz-, Flecht-, Korb- u.Korkwaren (oh.Möbel)	1
18	H.v.Druckerzgn.Vervielf. v.Ton-, Bild-, Datenträger	1
22	H.v.Gummi-u. Kunststoffwaren	1
23	H.v.Glas-, -waren, Keramik, Verarb.v.Steinen u.Erden	6	400	15 427	65 887	.	.
25	H.v.Metallerzeugnissen	8	476	12 955	48 623	4 965	10,2
27	H.v.elekt.r.Ausrüstg.	1
28	Maschinenbau	4
29	H.v.Kraftwagen u. Kraftwagenteilen	3
31	H.v.Möbeln	3	88	2 230	9 943	.	.
33	Rep.u.Inst.v.Maschinen u.Ausrüstungen	3	375	12 766	57 171	-	-
	Insgesamt	46	29 214	1 666 674	.	.	.

Betriebe, Beschäftigte, Entgelte sowie Umsatz
des Verarbeitenden Gewerbes, Bergbaus und der Gewinnung von Steinen und
Erden in Bayern nach Wirtschaftsabteilungen und Verwaltungsbezirken
Berichtszeitraum: Jahr 2015

Wirtschaftszweig		Be- triebe	Beschäf- tigte am 30.9.	Entgelte	Gesamtumsatz		
					insgesamt	darunter Auslandsumsatz	
		Anzahl			1 000 EURO		%
Regierungsbezirk Niederbayern							
B	Bergbau u.Gew.v.Steinen u.Erden	32	794	27 129	138 962	.	.
08	Gew.v.Steinen u.Erden, sonst.Bergbau	32	794	27 129	138 962	.	.
C	Verarbeitendes Gewerbe	774	127 250	5 516 773	43 374 278	.	.
10	H.v.Nahrungs-u. Futtermitteln	116	12 060	257 920	1 775 974	402 986	22,7
11	Getränkeherstellung	29	1 619	58 515	396 789	26 701	6,7
12	Tabakverarbeitung	1
13	H.v.Textilien	7	386	11 872	76 009	24 486	32,2
14	H.v.Bekleidung	9	741	20 472	138 422	35 573	25,7
15	H.v.Leder, Lederwaren u.Schuhen	2
16	H.v.Holz-, Flecht-, Korb- u.Korkwaren (oh.Möbel)	34	2 438	75 376	602 827	153 324	25,4
17	H.v.Papier, Pappe u. Waren daraus	7	1 293	56 040	475 857	.	.
18	H.v.Druckerzgn.Vervielf. v.Ton-, Bild-, Datenträger	19	1 405	39 435	135 454	10 558	7,8
19	Kokerei u. Mineralölverarbeitung	1
20	H.v.chem.Erzeugn.	16	2 270	94 879	577 397	321 658	55,7
21	H.v.pharmazeut.Erzeugn.	2
22	H.v.Gummi-u. Kunststoffwaren	63	9 551	329 318	1 670 744	633 083	37,9
23	H.v.Glas-, -waren, Keramik, Verarb.v.Steinen u.Erden	95	6 654	244 880	1 099 048	274 838	25,0
24	Metallerzeugung u.-bearbeitung	5
25	H.v.Metallerzeugnissen	131	15 339	552 046	2 755 309	653 886	23,7
26	H.v.DV-Gerät., elektron. u.opt.Erzeugn.	26	5 396	241 317	1 448 426	658 696	45,5
27	H.v.elekt.r.Ausrüstg.	34	5 236	210 813	1 150 800	569 870	49,5
28	Maschinenbau	80	20 185	874 426	4 498 326	2 436 240	54,2
29	H.v.Kraftwagen u. Kraftwagenteilen	36	33 901	2 036 372	25 310 635	.	.
30	Sonstiger Fahrzeugbau	2
31	H.v.Möbeln	19	1 369	47 371	214 094	106 082	49,5
32	H.v.sonst.Waren	20	2 015	74 082	177 939	51 962	29,2
33	Rep.u.Inst.v.Maschinen u.Ausrüstungen	20	1 346	44 226	183 327	13 386	7,3
	Insgesamt	806	128 044	5 543 902	43 513 240	23 365 577	53,7

Betriebe, Beschäftigte, Entgelte sowie Umsatz
des Verarbeitenden Gewerbes, Bergbaus und der Gewinnung von Steinen und
Erden in Bayern nach Wirtschaftsabteilungen und Verwaltungsbezirken
Berichtszeitraum: Jahr 2015

Wirtschaftszweig	Be- triebe	Beschäf- tigte am 30.9.	Entgelte	Gesamtumsatz		
				insgesamt	darunter Auslandsumsatz	
	Anzahl			1 000 EURO		%

361 Kreisfreie Stadt Amberg

B	Bergbau u.Gew.v.Steinen u.Erden	1
08	Gew.v.Steinen u.Erden, sonst.Bergbau	1
C	Verarbeitendes Gewerbe	36
10	H.v.Nahrungs-u. Futtermitteln	4
11	Getränkeherstellung	2
18	H.v.Druckerzgn.Vervielf. v.Ton-,Bild-,Datenträger	2
22	H.v.Gummi-u. Kunststoffwaren	5	412	12 606	106 245	26 760	25,2
23	H.v.Glas,-waren,Keramik, Verarb.v.Steinen u.Erden	5	230	10 024	26 499	.	.
24	Metallerzeugung u.-bearbeitung	2
25	H.v.Metallerzeugnissen	2
27	H.v.elekt.r.Ausrüstg.	4
28	Maschinenbau	9	1 692	77 749	257 808	131 623	51,1
32	H.v.sonst.Waren	1
	Insgesamt	37	8 865	400 900	2 432 264	1 842 434	75,7

Betriebe, Beschäftigte, Entgelte sowie Umsatz
des Verarbeitenden Gewerbes, Bergbaus und der Gewinnung von Steinen und
Erden in Bayern nach Wirtschaftsabteilungen und Verwaltungsbezirken
Berichtszeitraum: Jahr 2015

Wirtschaftszweig	Be- triebe	Beschäf- tigte am 30.9.	Entgelte	Gesamtumsatz		
				insgesamt	darunter Auslandsumsatz	
	Anzahl			1 000 EURO		%

362 Kreisfreie Stadt Regensburg

C	Verarbeitendes Gewerbe	66	30 505	2 054 832	13 022 867	9 196 052	70,6
10	H.v.Nahrungs-u. Futtermitteln	9	816	24 046	316 057	37 003	11,7
11	Getränkeherstellung	1
18	H.v.Druckerzgn.Vervielf. v.Ton-,Bild-,Datenträger	7	492	19 818	140 135	5 041	3,6
20	H.v.Chem.Erzeugn.	1
21	H.v.pharmazeut.Erzeugn.	1
22	H.v.Gummi-u. Kunststoffwaren	2
23	H.v.Glas,-waren,Keramik, Verarb.v.Steinen u.Erden	7	247	9 705	49 887	4 267	8,6
24	Metallerzeugung u.-bearbeitung	1
25	H.v.Metallerzeugnissen	6	526	21 091	91 759	.	.
26	H.v.DV-Gerät.,elektron. u.opt.Erzeugn.	6
27	H.v.elekt.r.Ausrüstg.	8	11 856	870 220	3 019 371	2 052 599	68,0
28	Maschinenbau	7	339	13 800	43 133	23 146	53,7
29	H.v.Kraftwagen u. Kraftwagenteilen	3
30	Sonstiger Fahrzeugbau	1
32	H.v.sonst.Waren	2
33	Rep.u.Inst.v.Maschinen u.Ausrüstungen	4	438	22 607	53 396	.	.
	Insgesamt	66	30 505	2 054 832	13 022 867	9 196 052	70,6

Betriebe, Beschäftigte, Entgelte sowie Umsatz
des Verarbeitenden Gewerbes, Bergbaus und der Gewinnung von Steinen und
Erden in Bayern nach Wirtschaftsabteilungen und Verwaltungsbezirken
Berichtszeitraum: Jahr 2015

Wirtschaftszweig	Be- triebe	Beschäf- tigte am 30.9.	Entgelte	Gesamtumsatz	
				insgesamt	darunter Auslandsumsatz
	Anzahl			1 000 EURO	%

363 Kreisfreie Stadt Weiden i.d.OPf.

C	Verarbeitendes Gewerbe	36	5 166	133 678	430 517	60 815	14,1
10	H.v.Nahrungs-u. Futtermitteln	5
11	Getränkeherstellung	1
18	H.v.Druckerzgn.Vervielf. v.Ton-,Bild-,Datenträger	3
22	H.v.Gummi-u. Kunststoffwaren	1
23	H.v.Glas,-waren,Keramik, Verarb.v.Steinen u.Erden	7	1 283	40 194	95 982	.	.
24	Metallerzeugung u.-bearbeitung	1
25	H.v.Metallerzeugnissen	4
26	H.v.DV-Gerät.,elektron. u.opt.Erzeugn.	1
27	H.v.elekt.r.Ausrüstg.	3	128	3 775	20 082	.	.
28	Maschinenbau	5	403	14 207	41 221	.	.
29	H.v.Kraftwagen u. Kraftwagenteilen	2
30	Sonstiger Fahrzeugbau	1
32	H.v.sonst.Waren	1
33	Rep.u.Inst.v.Maschinen u.Ausrüstungen	1
	Insgesamt	36	5 166	133 678	430 517	60 815	14,1

Betriebe, Beschäftigte, Entgelte sowie Umsatz
des Verarbeitenden Gewerbes, Bergbaus und der Gewinnung von Steinen und
Erden in Bayern nach Wirtschaftsabteilungen und Verwaltungsbezirken
Berichtszeitraum: Jahr 2015

Wirtschaftszweig	Be- triebe	Beschäf- tigte am 30.9.	Entgelte	Gesamtumsatz		
				insgesamt	darunter Auslandsumsatz	
	Anzahl			1 000 EURO		%

371 Landkreis Amberg-Weizsach

B	Bergbau u.Gew.v.Steinen u.Erden	6	818	36 557	156 554	.	.
08	Gew.v.Steinen u.Erden, sonst.Bergbau	6	818	36 557	156 554	.	.
C	Verarbeitendes Gewerbe	51	7 021	290 519	1 022 291	.	.
10	H.v.Nahrungs-u. Futtermitteln	4	134	1 899	6 938	.	.
11	Getränkeherstellung	1
13	H.v.Textilien	1
14	H.v.Bekleidung	2
16	H.v.Holz-, Flecht-, Korb- u.Korkwaren (oh.Möbel)	1
18	H.v.Druckerzgn.Vervielf. v.Ton-, Bild-, Datenträger	3	88	1 699	6 550	.	.
20	H.v.chem.Erzeugn.	1
22	H.v.Gummi-u. Kunststoffwaren	6	697	18 081	119 523	9 717	8,1
23	H.v.Glas-,waren,Keramik, Verarb.v.Steinen u.Erden	4
24	Metallerzeugung u.-bearbeitung	1
25	H.v.Metallerzeugnissen	5	301	10 443	31 029	.	.
26	H.v.DV-Gerät.,elektron. u.opt.Erzeugn.	1
27	H.v.elekt.r.Ausrüstg.	3
28	Maschinenbau	6	348	12 997	32 945	9 057	27,5
29	H.v.Kraftwagen u. Kraftwagenteilen	4	1 291	55 083	254 877	86 333	33,9
30	Sonstiger Fahrzeugbau	1
31	H.v.Möbeln	6	396	10 984	77 952	9 058	11,6
32	H.v.sonst.Waren	1
	Insgesamt	57	7 839	327 076	1 178 845	430 849	36,5

Betriebe, Beschäftigte, Entgelte sowie Umsatz
des Verarbeitenden Gewerbes, Bergbaus und der Gewinnung von Steinen und
Erden in Bayern nach Wirtschaftsabteilungen und Verwaltungsbezirken
Berichtszeitraum: Jahr 2015

Wirtschaftszweig	Be- triebe	Beschäf- tigte am 30.9.	Entgelte	Gesamtumsatz		
				insgesamt	darunter Auslandsumsatz	
	Anzahl			1 000 EURO		%

372 Landkreis Cham

B	Bergbau u.Gew.v.Steinen u.Erden	2
08	Gew.v.Steinen u.Erden, sonst.Bergbau	2
C	Verarbeitendes Gewerbe	96
10	H.v.Nahrungs-u. Futtermitteln	8	1 150	31 798	.	.	.
13	H.v.Textilien	2
14	H.v.Bekleidung	6	431	16 390	.	.	.
15	H.v.Leder, Lederwaren u.Schuhen	3	132	3 200	11 086	2 528	22,8
16	H.v.Holz-, Flecht-, Korb- u.Korkwaren (oh.Möbel)	4	173	4 478	28 979	.	.
17	H.v.Papier, Pappe u. Waren daraus	1
18	H.v.Druckerzgn.Vervielf. v.Ton-, Bild-, Datenträger	1
22	H.v.Gummi-u. Kunststoffwaren	9	1 050	44 612	172 452	76 940	44,6
23	H.v.Glas-,waren,Keramik, Verarb.v.Steinen u.Erden	7	745	24 251	102 355	23 289	22,8
24	Metallerzeugung u.-bearbeitung	2
25	H.v.Metallerzeugnissen	20	2 779	85 951	308 114	93 555	30,4
26	H.v.DV-Gerät.,elektron. u.opt.Erzeugn.	5	736	20 309	102 009	.	.
27	H.v.elekttr.Ausrüstg.	8	5 132	164 830	771 593	372 678	48,3
28	Maschinenbau	14	3 498	141 509	559 813	346 485	61,9
29	H.v.Kraftwagen u. Kraftwagenteilen	1
30	Sonstiger Fahrzeugbau	1
31	H.v.Möbeln	2
32	H.v.sonst.Waren	2
	Insgesamt	98	16 776	568 302	2 859 418	1 254 419	43,9

Betriebe, Beschäftigte, Entgelte sowie Umsatz
des Verarbeitenden Gewerbes, Bergbaus und der Gewinnung von Steinen und
Erden in Bayern nach Wirtschaftsabteilungen und Verwaltungsbezirken
Berichtszeitraum: Jahr 2015

Wirtschaftszweig	Be- triebe	Beschäf- tigte am 30.9.	Entgelte	Gesamtumsatz	
				insgesamt	darunter Auslandsumsatz
	Anzahl	1 000 EURO		%	

373 Landkreis Neumarkt i.d.OPf.

B	Bergbau u.Gew.v.Steinen u.Erden	7	99	4 336	21 860	-	-
08	Gew.v.Steinen u.Erden, sonst.Bergbau	7	99	4 336	21 860	-	-
C	Verarbeitendes Gewerbe	96	13 233	479 647	2 365 818	666 744	28,2
10	H.v.Nahrungs-u. Futtermitteln	11	1 532	29 633	127 570	.	.
11	Getränkeherstellung	2
13	H.v.Textilien	2
16	H.v.Holz-, Flecht-, Korb- u.Korkwaren (oh.Möbel)	5	611	21 885	202 948	.	.
17	H.v.Papier, Pappe u. Waren daraus	4	130	5 323	22 925	.	.
18	H.v.Druckerzgn.Vervielf. v.Ton-, Bild-, Datenträger	1
20	H.v.chem.Erzeugn.	1
21	H.v.pharmazeut.Erzeugn.	1
22	H.v.Gummi-u. Kunststoffwaren	10	957	30 671	246 261	64 534	26,2
23	H.v.Glas-, -waren, Keramik, Verarb.v.Steinen u.Erden	15	1 570	65 480	350 301	33 590	9,6
24	Metallerzeugung u.-bearbeitung	1
25	H.v.Metallerzeugnissen	17	1 895	67 568	288 682	26 110	9,0
26	H.v.DV-Gerät., elektron. u.opt.Erzeugn.	3	105	3 786	22 527	.	.
27	H.v.elekt.r.Ausrüstg.	7	2 199	82 853	348 524	.	.
28	Maschinenbau	8	1 181	51 492	185 601	102 754	55,4
29	H.v.Kraftwagen u. Kraftwagenteilen	2
31	H.v.Möbeln	2
32	H.v.sonst.Waren	4	346	9 506	32 351	.	.
	Insgesamt	103	13 332	483 982	2 387 677	666 744	27,9

Betriebe, Beschäftigte, Entgelte sowie Umsatz
des Verarbeitenden Gewerbes, Bergbaus und der Gewinnung von Steinen und
Erden in Bayern nach Wirtschaftsabteilungen und Verwaltungsbezirken
Berichtszeitraum: Jahr 2015

Wirtschaftszweig	Be- triebe	Beschäf- tigte am 30.9.	Entgelte	Gesamtumsatz			
				insgesamt	darunter Auslandsumsatz		
	Anzahl			1 000 EURO			%

374 Landkreis Neustadt a.d.Waldnaab

B	Bergbau u.Gew.v.Steinen u.Erden	5	63	1 989	9 263	.	.
08	Gew.v.Steinen u.Erden, sonst.Bergbau	5	63	1 989	9 263	.	.
C	Verarbeitendes Gewerbe	73	10 924	392 827	2 329 679	.	.
10	H.v.Nahrungs-u. Futtermitteln	7	615	9 379	38 733	-	-
16	H.v.Holz-, Flecht-, Korb- u.Korkwaren (oh.Möbel)	2
17	H.v.Papier, Pappe u. Waren daraus	1
18	H.v.Druckerzgn.Vervielf. v.Ton-, Bild-, Datenträger	1
20	H.v.chem.Erzeugn.	2
22	H.v.Gummi-u. Kunststoffwaren	7	484	11 547	55 279	25 358	45,9
23	H.v.Glas-, -waren, Keramik, Verarb.v.Steinen u.Erden	11	1 021	33 618	184 165	89 563	48,6
24	Metallerzeugung u.-bearbeitung	3	1 293	46 246	.	.	.
25	H.v.Metallerzeugnissen	15	1 554	54 625	195 443	81 234	41,6
26	H.v.DV-Gerät., elektron. u.opt.Erzeugn.	1
27	H.v.elektr.Ausrüstg.	1
28	Maschinenbau	9	2 234	92 425	602 065	339 898	56,5
29	H.v.Kraftwagen u. Kraftwagenteilen	5	1 785	72 216	701 899	.	.
30	Sonstiger Fahrzeugbau	1
31	H.v.Möbeln	2
33	Rep.u.Inst.v.Maschinen u.Ausrüstungen	5	1 340	53 795	221 131	.	.
	Insgesamt	78	10 987	394 816	2 338 942	996 360	42,6

Betriebe, Beschäftigte, Entgelte sowie Umsatz
des Verarbeitenden Gewerbes, Bergbaus und der Gewinnung von Steinen und
Erden in Bayern nach Wirtschaftsabteilungen und Verwaltungsbezirken
Berichtszeitraum: Jahr 2015

Wirtschaftszweig	Be- triebe	Beschäf- tigte am 30.9.	Entgelte	Gesamtumsatz		
				insgesamt	darunter Auslandsumsatz	
	Anzahl			1 000 EURO		%

375 Landkreis Regensburg

C	Verarbeitendes Gewerbe	65	11 893	590 825	2 727 714	1 875 191	68,7
10	H.v.Nahrungs-u. Futtermitteln	10	757	18 629	155 375	.	.
11	Getränkeherstellung	3	199	6 892	57 607	.	.
13	H.v.Textilien	1
16	H.v.Holz-, Flecht-, Korb- u. Korkwaren (oh. Möbel)	4	104	3 694	33 036	.	.
17	H.v.Papier, Pappe u. Waren daraus	2
18	H.v.Druckerzgn. Vervielf. v. Ton-, Bild-, Datenträger	1
22	H.v.Gummi-u. Kunststoffwaren	2
23	H.v.Glas-,waren,Keramik, Verarb.v.Steinen u.Erden	4
24	Metallerzeugung u.-bearbeitung	1
25	H.v.Metallerzeugnissen	10	593	19 266	64 629	.	.
26	H.v.DV-Gerät.,elektron. u.opt.Erzeugn.	3	312	11 473	50 376	.	.
27	H.v.elektr.Ausrüstg.	2
28	Maschinenbau	13	8 164	462 784	2 094 857	.	.
29	H.v.Kraftwagen u. Kraftwagenteilen	6	825	37 044	154 714	45 041	29,1
32	H.v.sonst.Waren	1
33	Rep.u.Inst.v.Maschinen u.Ausrüstungen	2
	Insgesamt	65	11 893	590 825	2 727 714	1 875 191	68,7

Betriebe, Beschäftigte, Entgelte sowie Umsatz
des Verarbeitenden Gewerbes, Bergbaus und der Gewinnung von Steinen und
Erden in Bayern nach Wirtschaftsabteilungen und Verwaltungsbezirken
Berichtszeitraum: Jahr 2015

Wirtschaftszweig	Be- triebe	Beschäf- tigte am 30.9.	Entgelte	Gesamtumsatz		
				insgesamt	darunter Auslandsumsatz	
	Anzahl			1 000 EURO		%

376 Landkreis Schwandorf

B	Bergbau u.Gew.v.Steinen u.Erden	4
08	Gew.v.Steinen u.Erden, sonst.Bergbau	4
C	Verarbeitendes Gewerbe	120
10	H.v.Nahrungs-u. Futtermitteln	17	2 252	60 402	726 894	.	.
11	Getränkeherstellung	2
14	H.v.Bekleidung	2
16	H.v.Holz-, Flecht-, Korb- u.Korkwaren (oh.Möbel)	2
18	H.v.Druckerzgn.Vervielf. v.Ton-, Bild-, Datenträger	2
20	H.v.chem.Erzeugn.	4	600	27 655	.	.	.
21	H.v.pharmazeut.Erzeugn.	1
22	H.v.Gummi-u. Kunststoffwaren	10	1 318	48 680	246 405	73 364	29,8
23	H.v.Glas-,waren,Keramik, Verarb.v.Steinen u.Erden	17	2 361	73 696	373 776	41 188	11,0
24	Metallerzeugung u.-bearbeitung	4	550	24 585	78 884	43 797	55,5
25	H.v.Metallerzeugnissen	22	3 042	109 280	384 948	152 582	39,6
26	H.v.DV-Gerät.,elektron. u.opt.Erzeugn.	1
27	H.v.elekt.r.Ausrüstg.	5	292	7 914	32 639	.	.
28	Maschinenbau	15	2 451	111 196	529 412	270 562	51,1
29	H.v.Kraftwagen u. Kraftwagenteilen	8	2 548	112 349	685 821	109 376	15,9
31	H.v.Möbeln	2
32	H.v.sonst.Waren	3
33	Rep.u.Inst.v.Maschinen u.Ausrüstungen	3
	Insgesamt	124	18 193	670 779	3 617 077	1 068 402	29,5

Betriebe, Beschäftigte, Entgelte sowie Umsatz
des Verarbeitenden Gewerbes, Bergbaus und der Gewinnung von Steinen und
Erden in Bayern nach Wirtschaftsabteilungen und Verwaltungsbezirken
Berichtszeitraum: Jahr 2015

Wirtschaftszweig	Be- triebe	Beschäf- tigte am 30.9.	Entgelte	Gesamtumsatz			
				insgesamt	darunter Auslandsumsatz		
	Anzahl			1 000 EURO			%

377 Landkreis Tirschenreuth

B	Bergbau u.Gew.v.Steinen u.Erden	4	110	4 254	25 155	.	.
08	Gew.v.Steinen u.Erden, sonst.Bergbau	4	110	4 254	25 155	.	.
C	Verarbeitendes Gewerbe	58	9 251	341 353	1 875 425	.	.
10	H.v.Nahrungs-u. Futtermitteln	6	1 507	42 363	349 029	60 621	17,4
11	Getränkeherstellung	4	185	4 893	22 034	.	.
13	H.v.Textilien	1
14	H.v.Bekleidung	1
16	H.v.Holz-, Flecht-, Korb- u.Korkwaren (oh.Möbel)	3	641	18 629	310 298	.	.
17	H.v.Papier, Pappe u. Waren daraus	2
18	H.v.Druckerzgn.Vervielf. v.Ton-, Bild-, Datenträger	1
22	H.v.Gummi-u. Kunststoffwaren	4	550	16 517	52 510	.	.
23	H.v.Glas-,waren,Keramik, Verarb.v.Steinen u.Erden	11	1 669	68 291	249 831	.	.
25	H.v.Metallerzeugnissen	8	532	16 778	75 224	.	.
26	H.v.DV-Gerät.,elektron. u.opt.Erzeugn.	1
27	H.v.elektr.Ausrüstg.	1
28	Maschinenbau	9	1 627	70 974	447 516	353 498	79,0
29	H.v.Kraftwagen u. Kraftwagenteilen	1
30	Sonstiger Fahrzeugbau	1
31	H.v.Möbeln	2
32	H.v.sonst.Waren	2
	Insgesamt	62	9 361	345 607	1 900 580	935 470	49,2

Betriebe, Beschäftigte, Entgelte sowie Umsatz
des Verarbeitenden Gewerbes, Bergbaus und der Gewinnung von Steinen und
Erden in Bayern nach Wirtschaftsabteilungen und Verwaltungsbezirken
Berichtszeitraum: Jahr 2015

Wirtschaftszweig		Be- triebe	Beschäf- tigte am 30.9.	Entgelte	Gesamtumsatz		
					insgesamt	darunter Auslandsumsatz	
		Anzahl			1 000 EURO		%
Regierungsbezirk Oberpfalz							
B	Bergbau u.Gew.v.Steinen u.Erden	29	1 247	52 191	229 461	63 996	27,9
08	Gew.v.Steinen u.Erden, sonst.Bergbau	29	1 247	52 191	229 461	63 996	27,9
C	Verarbeitendes Gewerbe	697	131 670	5 918 608	32 666 441	18 262 742	55,9
10	H.v.Nahrungs-u. Futtermitteln	81	11 233	261 696	2 448 285	464 077	19,0
11	Getränkeherstellung	16	863	26 045	157 048	4 962	3,2
13	H.v.Textilien	7	600	16 960	61 329	18 504	30,2
14	H.v.Bekleidung	11	751	24 791	244 479	99 461	40,7
15	H.v.Leder, Lederwaren u.Schuhen	3	132	3 200	11 086	2 528	22,8
16	H.v.Holz-, Flecht-, Korb- u.Korkwaren (oh.Möbel)	21	1 819	59 315	615 519	194 568	31,6
17	H.v.Papier, Pappe u. Waren daraus	10	1 288	46 472	218 853	.	.
18	H.v.Druckerzgn.Vervielf. v.Ton-, Bild-, Datenträger	22	1 805	62 134	294 927	28 866	9,8
20	H.v.chem.Erzeugn.	9	2 164	93 359	228 870	137 857	60,2
21	H.v.pharmazeut.Erzeugn.	3	1 557	68 096	324 131	174 755	53,9
22	H.v.Gummi-u. Kunststoffwaren	56	5 807	197 706	1 053 592	312 534	29,7
23	H.v.Glas-, -waren, Keramik, Verarb.v.Steinen u.Erden	88	9 364	332 817	1 469 340	387 842	26,4
24	Metallerzeugung u.-bearbeitung	16	3 627	144 332	595 967	309 923	52,0
25	H.v.Metallerzeugnissen	109	12 010	416 705	1 541 081	452 913	29,4
26	H.v.DV-Gerät., elektron. u.opt.Erzeugn.	22	7 464	420 883	1 934 989	.	.
27	H.v.elektr.Ausrüstg.	42	25 913	1 445 400	6 230 681	4 330 048	69,5
28	Maschinenbau	95	21 937	1 049 133	4 794 372	3 339 056	69,6
29	H.v.Kraftwagen u. Kraftwagenteilen	32	17 062	1 025 358	9 540 112	.	.
30	Sonstiger Fahrzeugbau	6	465	15 745	71 545	46 528	65,0
31	H.v.Möbeln	16	1 851	59 119	297 138	86 867	29,2
32	H.v.sonst.Waren	17	2 031	67 802	237 512	96 509	40,6
33	Rep.u.Inst.v.Maschinen u.Ausrüstungen	15	1 927	81 543	295 585	.	.
	Insgesamt	726	132 917	5 970 799	32 895 902	18 326 738	55,7

Betriebe, Beschäftigte, Entgelte sowie Umsatz
des Verarbeitenden Gewerbes, Bergbaus und der Gewinnung von Steinen und
Erden in Bayern nach Wirtschaftsabteilungen und Verwaltungsbezirken
Berichtszeitraum: Jahr 2015

Wirtschaftszweig	Be- triebe	Beschäf- tigte am 30.9.	Entgelte	Gesamtumsatz	
				insgesamt	darunter Auslandsumsatz
	Anzahl			1 000 EURO	%

461 Kreisfreie Stadt Bamberg

C	Verarbeitendes Gewerbe	40	14 135	562 080	2 470 680	1 477 690	59,8
10	H.v.Nahrungs-u. Futtermitteln	8	1 040	17 911	150 908	.	.
11	Getränkeherstellung	4	315	10 233	115 260	.	.
13	H.v.Textilien	1
14	H.v.Bekleidung	2
17	H.v.Papier, Pappe u. Waren daraus	1
18	H.v.Druckerzgn.Vervielf. v.Ton-,Bild-,Datenträger	2
22	H.v.Gummi-u. Kunststoffwaren	1
23	H.v.Glas,-waren,Keramik, Verarb.v.Steinen u.Erden	5	435	16 799	132 822	.	.
25	H.v.Metallerzeugnissen	4	348	10 723	42 826	.	.
27	H.v.elekt.r.Ausrüstg.	6	1 949	89 699	368 399	150 459	40,8
28	Maschinenbau	4
29	H.v.Kraftwagen u. Kraftwagenteilen	1
32	H.v.sonst.Waren	1
	Insgesamt	40	14 135	562 080	2 470 680	1 477 690	59,8

Betriebe, Beschäftigte, Entgelte sowie Umsatz
des Verarbeitenden Gewerbes, Bergbaus und der Gewinnung von Steinen und
Erden in Bayern nach Wirtschaftsabteilungen und Verwaltungsbezirken
Berichtszeitraum: Jahr 2015

Wirtschaftszweig	Be- triebe	Beschäf- tigte am 30.9.	Entgelte	Gesamtumsatz		
				insgesamt	darunter Auslandsumsatz	
	Anzahl			1 000 EURO		%

462 Kreisfreie Stadt Bayreuth

C	Verarbeitendes Gewerbe	42	6 346	253 787	1 428 769	627 688	43,9
10	H.v.Nahrungs-u. Futtermitteln	3	268	10 667	.	.	.
11	Getränkeherstellung	1
12	Tabakverarbeitung	1
13	H.v.Textilien	2
14	H.v.Bekleidung	2
15	H.v.Leder, Lederwaren u. Schuhen	1
17	H.v.Papier, Pappe u. Waren daraus	1
18	H.v.Druckerzgn.Vervielf. v.Ton-, Bild-, Datenträger	1
20	H.v.chem.Erzeugn.	2
22	H.v.Gummi-u. Kunststoffwaren	1
23	H.v.Glas,-waren, Keramik, Verarb.v.Steinen u.Erden	3	462	13 116	56 934	.	.
25	H.v.Metallerzeugnissen	4	170	6 308	45 631	.	.
26	H.v.DV-Gerät., elektron. u.opt.Erzeugn.	2
27	H.v.elektr.Ausrüstg.	3	475	18 494	.	.	.
28	Maschinenbau	7	505	17 969	70 620	29 039	41,1
29	H.v.Kraftwagen u. Kraftwagenteilen	1
32	H.v.sonst.Waren	3	104	2 908	6 787	.	.
33	Rep.u.Inst.v.Maschinen u.Ausrüstungen	4	458	15 778	46 715	.	.
	Insgesamt	42	6 346	253 787	1 428 769	627 688	43,9

Betriebe, Beschäftigte, Entgelte sowie Umsatz
des Verarbeitenden Gewerbes, Bergbaus und der Gewinnung von Steinen und
Erden in Bayern nach Wirtschaftsabteilungen und Verwaltungsbezirken
Berichtszeitraum: Jahr 2015

Wirtschaftszweig	Be- triebe	Beschäf- tigte am 30.9.	Entgelte	Gesamtumsatz	
				insgesamt	darunter Auslandsumsatz
	Anzahl			1 000 EURO	%

463 Kreisfreie Stadt Coburg

C	Verarbeitendes Gewerbe	28	8 538	411 736	1 988 721	1 374 538	69,1
10	H.v.Nahrungs-u. Futtermitteln	4	262	3 729	9 851	.	.
18	H.v.Druckerzgn.Vervielf. v.Ton-,Bild-,Datenträger	1
22	H.v.Gummi-u. Kunststoffwaren	4	760	26 536	78 397	27 614	35,2
23	H.v.Glas,-waren,Keramik, Verarb.v.Steinen u.Erden	1
25	H.v.Metallerzeugnissen	4
26	H.v.DV-Gerät.,elektron. u.opt.Erzeugn.	1
27	H.v.elekttr.Ausrüstg.	1
28	Maschinenbau	7	3 431	159 853	773 950	635 320	82,1
31	H.v.Möbeln	3
32	H.v.sonst.Waren	2
	Insgesamt	28	8 538	411 736	1 988 721	1 374 538	69,1

Betriebe, Beschäftigte, Entgelte sowie Umsatz
des Verarbeitenden Gewerbes, Bergbaus und der Gewinnung von Steinen und
Erden in Bayern nach Wirtschaftsabteilungen und Verwaltungsbezirken
Berichtszeitraum: Jahr 2015

Wirtschaftszweig	Be- triebe	Beschäf- tigte am 30.9.	Entgelte	Gesamtumsatz		
				insgesamt	darunter Auslandsumsatz	
	Anzahl			1 000 EURO		%

464 Kreisfreie Stadt Hof

C	Verarbeitendes Gewerbe	32	3 523	115 504	492 345	196 623	39,9
10	H.v.Nahrungs-u. Futtermitteln	6	458	7 450	41 881	-	-
11	Getränkeherstellung	1
13	H.v.Textilien	8	704	21 970	84 335	26 502	31,4
14	H.v.Bekleidung	2
17	H.v.Papier, Pappe u. Waren daraus	1
18	H.v.Druckerzgn.Vervielf. v.Ton-,Bild-,Datenträger	1
20	H.v.chem.Erzeugn.	1
22	H.v.Gummi-u. Kunststoffwaren	2
24	Metallerzeugung u.-bearbeitung	1
25	H.v.Metallerzeugnissen	1
27	H.v.elekt.r.Ausrüstg.	3	246	9 759	.	.	.
28	Maschinenbau	3	1 153	47 113	174 230	111 805	64,2
29	H.v.Kraftwagen u. Kraftwagenteilen	1
32	H.v.sonst.Waren	1
	Insgesamt	32	3 523	115 504	492 345	196 623	39,9

Betriebe, Beschäftigte, Entgelte sowie Umsatz
des Verarbeitenden Gewerbes, Bergbaus und der Gewinnung von Steinen und
Erden in Bayern nach Wirtschaftsabteilungen und Verwaltungsbezirken
Berichtszeitraum: Jahr 2015

Wirtschaftszweig	Be- triebe	Beschäf- tigte am 30.9.	Entgelte	Gesamtumsatz			
				insgesamt	darunter Auslandsumsatz		
	Anzahl			1 000 EURO			%

471 Landkreis Bamberg

B	Bergbau u.Gew.v.Steinen u.Erden	4	83	2 837	6 377	-	-
08	Gew.v.Steinen u.Erden, sonst.Bergbau	4	83	2 837	6 377	-	-
C	Verarbeitendes Gewerbe	64	10 000	414 858	2 160 295	989 621	45,8
10	H.v.Nahrungs-u. Futtermitteln	11	961	25 105	341 475	98 531	28,9
11	Getränkeherstellung	1
13	H.v.Textilien	4	835	28 557	187 722	.	.
16	H.v.Holz-, Flecht-, Korb- u.Korkwaren (oh.Möbel)	3	106	3 065	13 830	1 567	11,3
17	H.v.Papier, Pappe u. Waren daraus	1
18	H.v.Druckerzgn.Vervielf. v.Ton-, Bild-, Datenträger	2
20	H.v.chem.Erzeugn.	1
21	H.v.pharmazeut.Erzeugn.	2
22	H.v.Gummi-u. Kunststoffwaren	5	1 623	70 502	395 171	.	.
23	H.v.Glas-, -waren, Keramik, Verarb.v.Steinen u.Erden	7	474	14 720	72 457	-	-
24	Metallerzeugung u.-bearbeitung	1
25	H.v.Metallerzeugnissen	7	355	10 871	65 835	1 244	1,9
27	H.v.elekt.r.Ausrüstg.	4	419	14 459	91 391	58 868	64,4
28	Maschinenbau	8	2 277	99 142	379 628	247 077	65,1
29	H.v.Kraftwagen u. Kraftwagenteilen	3
31	H.v.Möbeln	1
32	H.v.sonst.Waren	1
33	Rep.u.Inst.v.Maschinen u.Ausrüstungen	2
	Insgesamt	68	10 083	417 695	2 166 672	989 621	45,7

Betriebe, Beschäftigte, Entgelte sowie Umsatz
des Verarbeitenden Gewerbes, Bergbaus und der Gewinnung von Steinen und
Erden in Bayern nach Wirtschaftsabteilungen und Verwaltungsbezirken
Berichtszeitraum: Jahr 2015

Wirtschaftszweig	Be- triebe	Beschäf- tigte am 30.9.	Entgelte	Gesamtumsatz		
				insgesamt	darunter Auslandsumsatz	
	Anzahl			1 000 EURO		%

472 Landkreis Bayreuth

B	Bergbau u.Gew.v.Steinen u.Erden	4	74	2 259	13 965	.	.
08	Gew.v.Steinen u.Erden, sonst.Bergbau	4	74	2 259	13 965	.	.
C	Verarbeitendes Gewerbe	50	5 870	244 454	854 817	.	.
10	H.v.Nahrungs-u. Futtermitteln	5	204	3 965	12 041	-	-
13	H.v.Textilien	2
14	H.v.Bekleidung	1
15	H.v.Leder, Lederwaren u.Schuhen	1
16	H.v.Holz-, Flecht-, Korb- u.Korkwaren (oh.Möbel)	1
18	H.v.Druckerzgn.Vervielf. v.Ton-, Bild-, Datenträger	1
20	H.v.chem.Erzeugn.	2
22	H.v.Gummi-u. Kunststoffwaren	4	442	18 166	70 714	.	.
23	H.v.Glas-,waren,Keramik, Verarb.v.Steinen u.Erden	6	677	20 179	92 102	46 472	50,5
24	Metallerzeugung u.-bearbeitung	1
25	H.v.Metallerzeugnissen	9	719	31 161	59 537	39 029	65,6
26	H.v.DV-Gerät.,elektron. u.opt.Erzeugn.	2
27	H.v.elekttr.Ausrüstg.	2
28	Maschinenbau	9	2 778	140 333	465 595	237 863	51,1
29	H.v.Kraftwagen u. Kraftwagenteilen	1
30	Sonstiger Fahrzeugbau	1
32	H.v.sonst.Waren	1
33	Rep.u.Inst.v.Maschinen u.Ausrüstungen	1
	Insgesamt	54	5 944	246 713	868 782	387 037	44,5

Betriebe, Beschäftigte, Entgelte sowie Umsatz
des Verarbeitenden Gewerbes, Bergbaus und der Gewinnung von Steinen und
Erden in Bayern nach Wirtschaftsabteilungen und Verwaltungsbezirken
Berichtszeitraum: Jahr 2015

Wirtschaftszweig		Be- triebe	Beschäf- tigte am 30.9.	Entgelte	Gesamtumsatz		
					insgesamt	darunter Auslandsumsatz	
		Anzahl			1 000 EURO		%
473 Landkreis Coburg							
B	Bergbau u.Gew.v.Steinen u.Erden	3	73	2 652	17 483	.	.
08	Gew.v.Steinen u.Erden, sonst.Bergbau	3	73	2 652	17 483	.	.
C	Verarbeitendes Gewerbe	91	11 671	385 924	2 055 223	.	.
10	H.v.Nahrungs-u. Futtermitteln	5	484	14 933	.	.	.
13	H.v.Textilien	1
16	H.v.Holz-,Flecht-,Korb- u.Korkwaren (oh.Möbel)	3	102	2 245	9 648	.	.
17	H.v.Papier,Pappe u. Waren daraus	4	1 153	39 620	206 116	21 023	10,2
18	H.v.Druckerzgn.Vervielf. v.Ton-,Bild-,Datenträger	3	114	3 113	13 291	.	.
22	H.v.Gummi-u. Kunststoffwaren	11	1 131	32 463	174 357	30 407	17,4
23	H.v.Glas,-waren,Keramik, Verarb.v.Steinen u.Erden	6	641	23 621	67 263	29 215	43,4
25	H.v.Metallerzeugnissen	9	833	27 918	108 313	39 720	36,7
27	H.v.elekt.r.Ausrüstg.	3	730	34 222	267 723	122 196	45,6
28	Maschinenbau	6	655	26 037	103 461	25 719	24,9
29	H.v.Kraftwagen u. Kraftwagenteilen	3	1 266	53 120	288 259	65 259	22,6
30	Sonstiger Fahrzeugbau	2
31	H.v.Möbeln	28	2 635	71 125	393 656	50 158	12,7
32	H.v.sonst.Waren	7	1 609	49 482	140 769	45 984	32,7
	Insgesamt	94	11 744	388 576	2 072 706	513 031	24,8

Betriebe, Beschäftigte, Entgelte sowie Umsatz
des Verarbeitenden Gewerbes, Bergbaus und der Gewinnung von Steinen und
Erden in Bayern nach Wirtschaftsabteilungen und Verwaltungsbezirken
Berichtszeitraum: Jahr 2015

Wirtschaftszweig	Be- triebe	Beschäf- tigte am 30.9.	Entgelte	Gesamtumsatz		
				insgesamt	darunter Auslandsumsatz	
	Anzahl			1 000 EURO		%

474 Landkreis Forchheim

B	Bergbau u.Gew.v.Steinen u.Erden	2
08	Gew.v.Steinen u.Erden, sonst.Bergbau	2
C	Verarbeitendes Gewerbe	48
10	H.v.Nahrungs-u. Futtermitteln	6	777	24 424	193 044	74 239	38,5
11	Getränkeherstellung	1
14	H.v.Bekleidung	2
17	H.v.Papier,Pappe u. Waren daraus	2
20	H.v.chem.Erzeugn.	2
21	H.v.pharmazeut.Erzeugn.	1
22	H.v.Gummi-u. Kunststoffwaren	3
23	H.v.Glas,-waren,Keramik, Verarb.v.Steinen u.Erden	5	185	6 773	30 771	.	.
25	H.v.Metallerzeugnissen	6	1 086	40 336	115 628	.	.
26	H.v.DV-Gerät.,elektron. u.opt.Erzeugn.	6
27	H.v.elektr.Ausrüstg.	6	557	22 027	85 640	.	.
28	Maschinenbau	1
29	H.v.Kraftwagen u. Kraftwagenteilen	2
31	H.v.Möbeln	3	114	2 790	12 742	.	.
32	H.v.sonst.Waren	2
	Insgesamt	50	7 804	374 295	3 708 351	2 920 881	78,8

Betriebe, Beschäftigte, Entgelte sowie Umsatz
des Verarbeitenden Gewerbes, Bergbaus und der Gewinnung von Steinen und
Erden in Bayern nach Wirtschaftsabteilungen und Verwaltungsbezirken
Berichtszeitraum: Jahr 2015

Wirtschaftszweig		Be- triebe	Beschäf- tigte am 30.9.	Entgelte	Gesamtumsatz		
					insgesamt	darunter Auslandsumsatz	
		Anzahl			1 000 EURO		%
475 Landkreis Hof							
B	Bergbau u.Gew.v.Steinen u.Erden	3
08	Gew.v.Steinen u.Erden, sonst.Bergbau	3
C	Verarbeitendes Gewerbe	103
10	H.v.Nahrungs-u. Futtermitteln	6	353	8 009	63 385	20 751	32,7
11	Getränkeherstellung	1
13	H.v.Textilien	28	2 626	83 065	556 377	267 866	48,1
14	H.v.Bekleidung	7	538	17 297	83 326	52 587	63,1
15	H.v.Leder, Lederwaren u.Schuhen	6	517	14 609	.	.	.
16	H.v.Holz-, Flecht-, Korb- u.Korkwaren (oh.Möbel)	3
17	H.v.Papier, Pappe u. Waren daraus	2
18	H.v.Druckerzgn.Vervielf. v.Ton-, Bild-, Datenträger	3	121	2 961	7 475	422	5,6
20	H.v.chem.Erzeugn.	3	264	10 434	37 288	19 453	52,2
22	H.v.Gummi-u. Kunststoffwaren	15	5 764	203 201	744 453	400 580	53,8
23	H.v.Glas-, -waren, Keramik, Verarb.v.Steinen u.Erden	5
24	Metallerzeugung u.-bearbeitung	1
25	H.v.Metallerzeugnissen	14	1 652	50 138	206 997	75 687	36,6
26	H.v.DV-Gerät., elektron. u.opt.Erzeugn.	1
27	H.v.elekttr.Ausrüstg.	1
28	Maschinenbau	3	578	26 606	73 281	.	.
29	H.v.Kraftwagen u. Kraftwagenteilen	1
31	H.v.Möbeln	2
32	H.v.sonst.Waren	1
	Insgesamt	106	14 211	477 204	2 161 674	1 011 736	46,8

Betriebe, Beschäftigte, Entgelte sowie Umsatz
des Verarbeitenden Gewerbes, Bergbaus und der Gewinnung von Steinen und
Erden in Bayern nach Wirtschaftsabteilungen und Verwaltungsbezirken
Berichtszeitraum: Jahr 2015

Wirtschaftszweig	Be- triebe	Beschäf- tigte am 30.9.	Entgelte	Gesamtumsatz		
				insgesamt	darunter Auslandsumsatz	
	Anzahl			1 000 EURO		%

476 Landkreis Kronach

B	Bergbau u.Gew.v.Steinen u.Erden	2
08	Gew.v.Steinen u.Erden, sonst.Bergbau	2
C	Verarbeitendes Gewerbe	88
10	H.v.Nahrungs-u. Futtermitteln	5	456	10 704	39 148	.	.
11	Getränkeherstellung	2
13	H.v.Textilien	2
14	H.v.Bekleidung	3	98	1 764	6 955	.	.
16	H.v.Holz-, Flecht-, Korb- u.Korkwaren (oh.Möbel)	6	150	3 483	19 154	.	.
17	H.v.Papier, Pappe u. Waren daraus	1
18	H.v.Druckerzgn.Vervielf. v.Ton-, Bild-, Datenträger	2
19	Kokerei u. Mineralölverarbeitung	1
20	H.v.chem.Erzeugn.	1
22	H.v.Gummi-u. Kunststoffwaren	14	2 218	61 520	629 270	273 399	43,4
23	H.v.Glas-,waren,Keramik, Verarb.v.Steinen u.Erden	12	1 954	63 106	283 862	28 581	10,1
24	Metallerzeugung u.-bearbeitung	2
25	H.v.Metallerzeugnissen	15	956	29 393	118 608	24 190	20,4
26	H.v.DV-Gerät.,elektron. u.opt.Erzeugn.	3
27	H.v.elekt.r.Ausrüstg.	3	141	2 245	16 783	.	.
28	Maschinenbau	4	761	27 285	91 930	51 760	56,3
29	H.v.Kraftwagen u. Kraftwagenteilen	2
30	Sonstiger Fahrzeugbau	1
31	H.v.Möbeln	6	560	14 349	79 786	13 619	17,1
32	H.v.sonst.Waren	3	264	7 005	.	.	.
	Insgesamt	90	9 669	305 236	1 795 561	605 761	33,7

Betriebe, Beschäftigte, Entgelte sowie Umsatz
des Verarbeitenden Gewerbes, Bergbaus und der Gewinnung von Steinen und
Erden in Bayern nach Wirtschaftsabteilungen und Verwaltungsbezirken
Berichtszeitraum: Jahr 2015

Wirtschaftszweig	Be- triebe	Beschäf- tigte am 30.9.	Entgelte	Gesamtumsatz		
				insgesamt	darunter Auslandsumsatz	
	Anzahl			1 000 EURO		%

477 Landkreis Kulmbach

B	Bergbau u.Gew.v.Steinen u.Erden	4
08	Gew.v.Steinen u.Erden, sonst.Bergbau	4
C	Verarbeitendes Gewerbe	62
10	H.v.Nahrungs-u. Futtermitteln	7	1 672	73 445	442 906	.	.
11	Getränkeherstellung	2
13	H.v.Textilien	8	784	28 195	167 073	98 838	59,2
16	H.v.Holz-, Flecht-, Korb- u.Korkwaren (oh.Möbel)	1
17	H.v.Papier, Pappe u. Waren daraus	2
18	H.v.Druckerzgn.Vervielf. v.Ton-, Bild-, Datenträger	3	286	8 908	66 797	.	.
22	H.v.Gummi-u. Kunststoffwaren	1
23	H.v.Glas-, -waren, Keramik, Verarb.v.Steinen u.Erden	1
24	Metallerzeugung u.-bearbeitung	1
25	H.v.Metallerzeugnissen	11	837	29 626	171 706	67 560	39,3
26	H.v.DV-Gerät., elektron. u.opt.Erzeugn.	1
27	H.v.elekt.r.Ausrüstg.	3
28	Maschinenbau	11	1 666	83 012	376 905	141 058	37,4
29	H.v.Kraftwagen u. Kraftwagenteilen	5	498	15 883	69 523	.	.
31	H.v.Möbeln	5	516	15 513	89 189	.	.
	Insgesamt	66	7 767	311 818	1 570 588	556 429	35,4

Betriebe, Beschäftigte, Entgelte sowie Umsatz
des Verarbeitenden Gewerbes, Bergbaus und der Gewinnung von Steinen und
Erden in Bayern nach Wirtschaftsabteilungen und Verwaltungsbezirken
Berichtszeitraum: Jahr 2015

Wirtschaftszweig	Be- triebe	Beschäf- tigte am 30.9.	Entgelte	Gesamtumsatz			
				insgesamt		darunter Auslandsumsatz	
	Anzahl			1 000 EURO		%	

478 Landkreis Lichtenfels

B	Bergbau u.Gew.v.Steinen u.Erden	3	83	2 606	13 649	-	-
08	Gew.v.Steinen u.Erden, sonst.Bergbau	3	83	2 606	13 649	-	-
C	Verarbeitendes Gewerbe	65	8 085	269 096	1 208 288	401 571	33,2
10	H.v.Nahrungs-u. Futtermitteln	5	180	3 416	20 655	-	-
11	Getränkeherstellung	2
13	H.v.Textilien	1
14	H.v.Bekleidung	1
15	H.v.Leder, Lederwaren u.Schuhen	1
16	H.v.Holz-, Flecht-, Korb- u.Korkwaren (oh.Möbel)	2
17	H.v.Papier, Pappe u. Waren daraus	1
18	H.v.Druckerzgn.Vervielf. v.Ton-, Bild-, Datenträger	1
20	H.v.chem.Erzeugn.	5	532	16 613	109 263	29 096	26,6
22	H.v.Gummi-u. Kunststoffwaren	8	2 314	66 507	278 079	77 051	27,7
23	H.v.Glas-, -waren, Keramik, Verarb.v.Steinen u.Erden	7	560	23 023	63 173	.	.
25	H.v.Metallerzeugnissen	6	820	29 445	102 596	15 012	14,6
27	H.v.elekt.r.Ausrüstg.	2
28	Maschinenbau	5	1 208	58 368	258 783	192 542	74,4
30	Sonstiger Fahrzeugbau	1
31	H.v.Möbeln	15	1 239	32 708	188 784	35 445	18,8
32	H.v.sonst.Waren	1
33	Rep.u.Inst.v.Maschinen u.Ausrüstungen	1
	Insgesamt	68	8 168	271 702	1 221 937	401 571	32,9

Betriebe, Beschäftigte, Entgelte sowie Umsatz
des Verarbeitenden Gewerbes, Bergbaus und der Gewinnung von Steinen und
Erden in Bayern nach Wirtschaftsabteilungen und Verwaltungsbezirken
Berichtszeitraum: Jahr 2015

Wirtschaftszweig	Be- triebe	Beschäf- tigte am 30.9.	Entgelte	Gesamtumsatz		
				insgesamt	darunter Auslandsumsatz	
	Anzahl			1 000 EURO		%

479 Landkreis Wunsiedel i.Fichtelgebirge

B	Bergbau u.Gew.v.Steinen u.Erden	2
08	Gew.v.Steinen u.Erden, sonst.Bergbau	2
C	Verarbeitendes Gewerbe	83
10	H.v.Nahrungs-u. Futtermitteln	4	597	14 770	.	.	.
11	Getränkeherstellung	2
13	H.v.Textilien	5	360	10 289	40 871	18 435	45,1
14	H.v.Bekleidung	1
16	H.v.Holz-, Flecht-, Korb- u.Korkwaren (oh.Möbel)	1
17	H.v.Papier, Pappe u. Waren daraus	3	238	6 925	36 201	.	.
18	H.v.Druckerzgn.Vervielf. v.Ton-, Bild-, Datenträger	2
20	H.v.chem.Erzeugn.	1
22	H.v.Gummi-u. Kunststoffwaren	6	537	14 852	89 759	17 952	20,0
23	H.v.Glas-, -waren, Keramik, Verarb.v.Steinen u.Erden	19	3 429	122 622	462 049	223 368	48,3
24	Metallerzeugung u.-bearbeitung	1
25	H.v.Metallerzeugnissen	18	1 544	56 274	234 106	23 632	10,1
26	H.v.DV-Gerät., elektron. u.opt.Erzeugn.	3	420	19 531	90 998	70 847	77,9
27	H.v.elektr.Ausrüstg.	2
28	Maschinenbau	12	1 397	56 331	232 159	114 920	49,5
32	H.v.sonst.Waren	2
33	Rep.u.Inst.v.Maschinen u.Ausrüstungen	1
	Insgesamt	85	10 295	370 453	1 543 552	535 572	34,7

Betriebe, Beschäftigte, Entgelte sowie Umsatz
des Verarbeitenden Gewerbes, Bergbaus und der Gewinnung von Steinen und
Erden in Bayern nach Wirtschaftsabteilungen und Verwaltungsbezirken
Berichtszeitraum: Jahr 2015

Wirtschaftszweig	Be- triebe	Beschäf- tigte am 30.9.	Entgelte	Gesamtumsatz			
				insgesamt	darunter Auslandsumsatz		
	Anzahl			1 000 EURO			%

Regierungsbezirk Oberfranken

B	Bergbau u.Gew.v.Steinen u.Erden	27	573	18 123	91 185	.	.
08	Gew.v.Steinen u.Erden, sonst.Bergbau	27	573	18 123	91 185	.	.
C	Verarbeitendes Gewerbe	796	117 654	4 488 676	23 399 154	.	.
10	H.v.Nahrungs-u. Futtermitteln	75	7 712	218 527	1 911 369	483 914	25,3
11	Getränkeherstellung	17	1 497	60 011	298 719	87 549	29,3
12	Tabakverarbeitung	1
13	H.v.Textilien	62	6 166	194 839	1 138 696	562 067	49,4
14	H.v.Bekleidung	21	3 230	109 929	536 102	191 009	35,6
15	H.v.Leder, Lederwaren u.Schuhen	9	653	16 934	64 621	15 218	23,5
16	H.v.Holz-, Flecht-, Korb- u.Korkwaren (oh.Möbel)	20	637	16 620	120 448	7 664	6,4
17	H.v.Papier, Pappe u. Waren daraus	19	2 922	100 754	546 616	117 877	21,6
18	H.v.Druckerzgn.Vervielf. v.Ton-, Bild-, Datenträger	22	1 144	32 071	157 846	10 239	6,5
19	Kokerei u. Mineralölverarbeitung	1
20	H.v.chem.Erzeugn.	18	1 726	64 905	556 117	349 852	62,9
21	H.v.pharmazeut.Erzeugn.	3
22	H.v.Gummi-u. Kunststoffwaren	75	15 797	532 433	2 638 774	1 191 847	45,2
23	H.v.Glas-, -waren, Keramik, Verarb.v.Steinen u.Erden	77	9 278	318 645	1 298 741	363 204	28,0
24	Metallerzeugung u.-bearbeitung	8
25	H.v.Metallerzeugnissen	108	9 732	338 445	1 333 736	368 133	27,6
26	H.v.DV-Gerät., elektron. u.opt.Erzeugn.	19	4 831	275 530	3 245 154	.	.
27	H.v.elektr.Ausrüstg.	39	6 473	263 692	1 268 088	491 450	38,8
28	Maschinenbau	80	25 599	1 128 457	4 579 627	3 097 122	67,6
29	H.v.Kraftwagen u. Kraftwagenteilen	20	4 217	195 056	942 521	300 630	31,9
30	Sonstiger Fahrzeugbau	5
31	H.v.Möbeln	63	8 702	340 654	1 862 336	843 982	45,3
32	H.v.sonst.Waren	25	2 958	97 391	333 439	119 928	36,0
33	Rep.u.Inst.v.Maschinen u.Ausrüstungen	9	923	34 575	128 958	.	.
	Insgesamt	823	118 227	4 506 800	23 490 339	11 598 178	49,4

Betriebe, Beschäftigte, Entgelte sowie Umsatz
des Verarbeitenden Gewerbes, Bergbaus und der Gewinnung von Steinen und
Erden in Bayern nach Wirtschaftsabteilungen und Verwaltungsbezirken
Berichtszeitraum: Jahr 2015

Wirtschaftszweig	Be- triebe	Beschäf- tigte am 30.9.	Entgelte	Gesamtumsatz	
				insgesamt	darunter Auslandsumsatz
	Anzahl			1 000 EURO	%

561 Kreisfreie Stadt Ansbach

C	Verarbeitendes Gewerbe	20	5 495	284 211	1 088 899	588 238	54,0
10	H.v.Nahrungs-u. Futtermitteln	2
13	H.v.Textilien	1
17	H.v.Papier, Pappe u. Waren daraus	1
20	H.v.Chem.Erzeugn.	1
22	H.v.Gummi-u. Kunststoffwaren	2
23	H.v.Glas,-waren,Keramik, Verarb.v.Steinen u.Erden	3	.	.	.	-	-
24	Metallerzeugung u.-bearbeitung	1
25	H.v.Metallerzeugnissen	2
26	H.v.DV-Gerät.,elektron. u.opt.Erzeugn.	1
28	Maschinenbau	2
29	H.v.Kraftwagen u. Kraftwagenteilen	1
32	H.v.sonst.Waren	2
33	Rep.u.Inst.v.Maschinen u.Ausrüstungen	1
	Insgesamt	20	5 495	284 211	1 088 899	588 238	54,0

Betriebe, Beschäftigte, Entgelte sowie Umsatz
des Verarbeitenden Gewerbes, Bergbaus und der Gewinnung von Steinen und
Erden in Bayern nach Wirtschaftsabteilungen und Verwaltungsbezirken
Berichtszeitraum: Jahr 2015

Wirtschaftszweig	Be- triebe	Beschäf- tigte am 30.9.	Entgelte	Gesamtumsatz		
				insgesamt	darunter Auslandsumsatz	
	Anzahl			1 000 EURO		%

562 Kreisfreie Stadt Erlangen

C	Verarbeitendes Gewerbe	42	30 810	2 130 171	8 707 527	6 094 425	70,0
10	H.v.Nahrungs-u. Futtermitteln	2
11	Getränkeherstellung	1
16	H.v.Holz-,Flecht-,Korb- u.Korkwaren (oh.Möbel)	1
17	H.v.Papier,Pappe u. Waren daraus	1
18	H.v.Druckerzgn.Vervielf. v.Ton-,Bild-,Datenträger	1
20	H.v.Chem.Erzeugn.	1
22	H.v.Gummi-u. Kunststoffwaren	5	578	36 039	26 020	.	.
23	H.v.Glas,-waren,Keramik, Verarb.v.Steinen u.Erden	3
25	H.v.Metallerzeugnissen	3
26	H.v.DV-Gerät.,elektron. u.opt.Erzeugn.	6
27	H.v.elekt.r.Ausrüstg.	6
28	Maschinenbau	5
31	H.v.Möbeln	1
32	H.v.sonst.Waren	5	351	18 572	.	.	.
33	Rep.u.Inst.v.Maschinen u.Ausrüstungen	1
	Insgesamt	42	30 810	2 130 171	8 707 527	6 094 425	70,0

Betriebe, Beschäftigte, Entgelte sowie Umsatz
des Verarbeitenden Gewerbes, Bergbaus und der Gewinnung von Steinen und
Erden in Bayern nach Wirtschaftsabteilungen und Verwaltungsbezirken
Berichtszeitraum: Jahr 2015

Wirtschaftszweig	Be- triebe	Beschäf- tigte am 30.9.	Entgelte	Gesamtumsatz		
				insgesamt	darunter Auslandsumsatz	
	Anzahl			1 000 EURO		%

563 Kreisfreie Stadt Fürth

C	Verarbeitendes Gewerbe	54	8 877	436 415	1 556 958	731 559	47,0
10	H.v.Nahrungs-u. Futtermitteln	6	720	21 241	178 042	.	.
11	Getränkeherstellung	1
14	H.v.Bekleidung	1
17	H.v.Papier,Pappe u. Waren daraus	2
18	H.v.Druckerzgn.Vervielf. v.Ton-,Bild-,Datenträger	1
20	H.v.Chem.Erzeugn.	1
22	H.v.Gummi-u. Kunststoffwaren	3	133	5 540	23 324	5 900	25,3
23	H.v.Glas,-waren,Keramik, Verarb.v.Steinen u.Erden	2
24	Metallerzeugung u.-bearbeitung	4	203	7 734	.	.	.
25	H.v.Metallerzeugnissen	15	1 587	72 745	251 018	.	.
26	H.v.DV-Gerät.,elektron. u.opt.Erzeugn.	1
27	H.v.elektr.Ausrüstg.	3
28	Maschinenbau	3	214	8 779	.	.	.
32	H.v.sonst.Waren	9	1 186	51 784	296 200	121 481	41,0
33	Rep.u.Inst.v.Maschinen u.Ausrüstungen	2
	Insgesamt	54	8 877	436 415	1 556 958	731 559	47,0

Betriebe, Beschäftigte, Entgelte sowie Umsatz
des Verarbeitenden Gewerbes, Bergbaus und der Gewinnung von Steinen und
Erden in Bayern nach Wirtschaftsabteilungen und Verwaltungsbezirken
Berichtszeitraum: Jahr 2015

Wirtschaftszweig	Be- triebe	Beschäf- tigte am 30.9.	Entgelte	Gesamtumsatz		
				insgesamt	darunter Auslandsumsatz	
	Anzahl			1 000 EURO		%

564 Kreisfreie Stadt Nürnberg

B	Bergbau u.Gew.v.Steinen u.Erden	1
08	Gew.v.Steinen u.Erden, sonst.Bergbau	1
C	Verarbeitendes Gewerbe	214
10	H.v.Nahrungs-u. Futtermitteln	22	3 402	115 827	686 322	65 428	9,5
11	Getränkeherstellung	1
17	H.v.Papier,Pappe u. Waren daraus	5	282	12 828	36 960	20 539	55,6
18	H.v.Druckerzgn.Vervielf. v.Ton-,Bild-,Datenträger	19	1 949	85 990	446 745	80 723	18,1
20	H.v.chem.Erzeugn.	6	426	21 647	73 578	37 032	50,3
21	H.v.pharmazeut.Erzeugn.	2
22	H.v.Gummi-u. Kunststoffwaren	7	353	12 579	47 151	6 057	12,8
23	H.v.Glas,-waren,Keramik, Verarb.v.Steinen u.Erden	10	95	4 976	29 747	.	.
24	Metallerzeugung u.-bearbeitung	5	1 728	85 822	316 827	62 853	19,8
25	H.v.Metallerzeugnissen	35	1 645	57 648	196 544	28 838	14,7
26	H.v.DV-Gerät.,elektron. u.opt.Erzeugn.	20	5 516	325 665	1 546 600	846 853	54,8
27	H.v.elekttr.Ausrüstg.	16	11 286	733 075	2 095 209	1 314 472	62,7
28	Maschinenbau	27	6 397	380 433	1 705 217	836 471	49,1
29	H.v.Kraftwagen u. Kraftwagenteilen	5
30	Sonstiger Fahrzeugbau	2
32	H.v.sonst.Waren	14	1 593	66 986	229 690	145 665	63,4
33	Rep.u.Inst.v.Maschinen u.Ausrüstungen	18	3 268	172 290	396 592	49 948	12,6
	Insgesamt	215	42 875	2 359 005	8 798 125	4 199 615	47,7

Betriebe, Beschäftigte, Entgelte sowie Umsatz
des Verarbeitenden Gewerbes, Bergbaus und der Gewinnung von Steinen und
Erden in Bayern nach Wirtschaftsabteilungen und Verwaltungsbezirken
Berichtszeitraum: Jahr 2015

Wirtschaftszweig	Be- triebe	Beschäf- tigte am 30.9.	Entgelte	Gesamtumsatz		
				insgesamt	darunter Auslandsumsatz	
	Anzahl			1 000 EURO		%

565 Kreisfreie Stadt Schwabach

C	Verarbeitendes Gewerbe	44	4 352	156 936	1 038 426	310 120	29,9
10	H.v.Nahrungs-u. Futtermitteln	3	399	9 344	.	.	.
17	H.v.Papier,Pappe u. Waren daraus	2
18	H.v.Druckerzgn.Vervielf. v.Ton-,Bild-,Datenträger	2
22	H.v.Gummi-u. Kunststoffwaren	1
23	H.v.Glas,-waren,Keramik, Verarb.v.Steinen u.Erden	1
24	Metallerzeugung u.-bearbeitung	2
25	H.v.Metallerzeugnissen	12	1 312	44 260	219 405	64 943	29,6
26	H.v.DV-Gerät.,elektron. u.opt.Erzeugn.	3	138	5 353	23 058	.	.
27	H.v.elekt.r.Ausrüstg.	6	579	19 087	72 435	27 134	37,5
28	Maschinenbau	8	898	42 155	218 161	175 672	80,5
32	H.v.sonst.Waren	3
33	Rep.u.Inst.v.Maschinen u.Ausrüstungen	1
	Insgesamt	44	4 352	156 936	1 038 426	310 120	29,9

Betriebe, Beschäftigte, Entgelte sowie Umsatz
des Verarbeitenden Gewerbes, Bergbaus und der Gewinnung von Steinen und
Erden in Bayern nach Wirtschaftsabteilungen und Verwaltungsbezirken
Berichtszeitraum: Jahr 2015

Wirtschaftszweig	Be- triebe	Beschäf- tigte am 30.9.	Entgelte	Gesamtumsatz	
				insgesamt	darunter Auslandsumsatz
	Anzahl	1 000 EURO		%	

571 Landkreis Ansbach

B	Bergbau u.Gew.v.Steinen u.Erden	3	72	2 456	14 030	-	-
08	Gew.v.Steinen u.Erden, sonst.Bergbau	3	72	2 456	14 030	-	-
C	Verarbeitendes Gewerbe	141	20 367	720 614	4 062 468	1 222 333	30,1
10	H.v.Nahrungs-u. Futtermitteln	12	1 162	27 120	243 002	35 798	14,7
11	Getränkeherstellung	1
13	H.v.Textilien	3	242	7 206	39 448	17 435	44,2
15	H.v.Leder, Lederwaren u.Schuhen	2
16	H.v.Holz-, Flecht-, Korb- u.Korkwaren (oh.Möbel)	6	853	26 989	212 246	.	.
17	H.v.Papier, Pappe u. Waren daraus	6	750	26 238	136 577	.	.
18	H.v.Druckerzgn.Vervielf. v.Ton-, Bild-, Datenträger	3	139	4 980	28 390	.	.
20	H.v.chem.Erzeugn.	3	696	28 509	.	.	.
22	H.v.Gummi-u. Kunststoffwaren	16	1 840	62 832	340 754	97 763	28,7
23	H.v.Glas-, -waren, Keramik, Verarb.v.Steinen u.Erden	18	883	25 250	147 555	12 076	8,2
25	H.v.Metallerzeugnissen	21	1 629	52 332	197 983	33 577	17,0
26	H.v.DV-Gerät., elektron. u.opt.Erzeugn.	4	222	6 598	22 533	.	.
27	H.v.elekt.r.Ausrüstg.	5	1 872	105 896	594 787	.	.
28	Maschinenbau	12	1 680	65 113	216 105	78 959	36,5
29	H.v.Kraftwagen u. Kraftwagenteilen	4	2 741	105 367	626 923	104 025	16,6
31	H.v.Möbeln	5
32	H.v.sonst.Waren	19	3 305	94 246	308 108	145 085	47,1
33	Rep.u.Inst.v.Maschinen u.Ausrüstungen	1
	Insgesamt	144	20 439	723 070	4 076 498	1 222 333	30,0

Betriebe, Beschäftigte, Entgelte sowie Umsatz
des Verarbeitenden Gewerbes, Bergbaus und der Gewinnung von Steinen und
Erden in Bayern nach Wirtschaftsabteilungen und Verwaltungsbezirken
Berichtszeitraum: Jahr 2015

Wirtschaftszweig	Be- triebe	Beschäf- tigte am 30.9.	Entgelte	Gesamtumsatz	
				insgesamt	darunter Auslandsumsatz
	Anzahl			1 000 EURO	%

572 Landkreis Erlangen-Höchststadt

C	Verarbeitendes Gewerbe	52	23 338	969 425	2 937 153	1 147 083	39,1
10	H.v.Nahrungs-u. Futtermitteln	8	1 565	41 332	236 271	.	.
14	H.v.Bekleidung	1
15	H.v.Leder, Lederwaren u. Schuhen	1
16	H.v.Holz-, Flecht-, Korb- u. Korkwaren (oh. Möbel)	1
18	H.v. Druckerzgn. Vervielf. v. Ton-, Bild-, Datenträger	1
20	H.v. chem. Erzeugn.	1
22	H.v. Gummi- u. Kunststoffwaren	1
23	H.v. Glas-, -waren, Keramik, Verarb. v. Steinen u. Erden	3	.	.	.	-	-
24	Metallerzeugung u. -bearbeitung	1
25	H.v. Metallerzeugnissen	14	725	22 492	75 773	17 446	23,0
26	H.v. DV-Gerät., elektron. u. opt. Erzeugn.	2
27	H.v. elektr. Ausrüstg.	1
28	Maschinenbau	10	12 066	544 093	1 323 257	788 259	59,6
32	H.v. sonst. Waren	5	419	14 484	42 604	15 267	35,8
33	Rep. u. Inst. v. Maschinen u. Ausrüstungen	2
	Insgesamt	52	23 338	969 425	2 937 153	1 147 083	39,1

Betriebe, Beschäftigte, Entgelte sowie Umsatz
des Verarbeitenden Gewerbes, Bergbaus und der Gewinnung von Steinen und
Erden in Bayern nach Wirtschaftsabteilungen und Verwaltungsbezirken
Berichtszeitraum: Jahr 2015

Wirtschaftszweig	Be- triebe	Beschäf- tigte am 30.9.	Entgelte	Gesamtumsatz		
				insgesamt	darunter Auslandsumsatz	
	Anzahl			1 000 EURO		%

573 Landkreis Fürth

C	Verarbeitendes Gewerbe	60	5 795	206 090	1 289 593	602 635	46,7
10	H.v.Nahrungs-u. Futtermitteln	7	955	21 019	130 171	.	.
16	H.v.Holz-,Flecht-,Korb- u.Korkwaren (oh.Möbel)	2
18	H.v.Druckerzgn.Vervielf. v.Ton-,Bild-,Datenträger	4	233	5 582	21 630	2 479	11,5
20	H.v.Chem.Erzeugn.	2
22	H.v.Gummi-u. Kunststoffwaren	8	506	16 888	79 381	14 263	18,0
23	H.v.Glas-,waren,Keramik, Verarb.v.Steinen u.Erden	3	346	13 137	50 998	19 077	37,4
25	H.v.Metallerzeugnissen	11	540	16 602	59 208	16 926	28,6
26	H.v.DV-Gerät.,elektron. u.opt.Erzeugn.	5	565	27 765	115 751	33 922	29,3
27	H.v.elekttr.Ausrüstg.	2
28	Maschinenbau	6	444	18 276	81 801	35 633	43,6
29	H.v.Kraftwagen u. Kraftwagenteilen	4	163	5 331	32 658	14 148	43,3
31	H.v.Möbeln	2
32	H.v.sonst.Waren	4	1 384	57 772	.	.	.
	Insgesamt	60	5 795	206 090	1 289 593	602 635	46,7

Betriebe, Beschäftigte, Entgelte sowie Umsatz
des Verarbeitenden Gewerbes, Bergbaus und der Gewinnung von Steinen und
Erden in Bayern nach Wirtschaftsabteilungen und Verwaltungsbezirken
Berichtszeitraum: Jahr 2015

Wirtschaftszweig		Be- triebe	Beschäf- tigte am 30.9.	Entgelte	Gesamtumsatz		
					insgesamt	darunter Auslandsumsatz	
		Anzahl			1 000 EURO		%
574 Landkreis Nürnberger Land							
B	Bergbau u.Gew.v.Steinen u.Erden	6	69	2 190	12 535	.	.
08	Gew.v.Steinen u.Erden, sonst.Bergbau	6	69	2 190	12 535	.	.
C	Verarbeitendes Gewerbe	108	16 205	687 191	3 152 096	.	.
10	H.v.Nahrungs-u. Futtermitteln	5	403	6 920	20 468	.	.
11	Getränkeherstellung	1
13	H.v.Textilien	2
14	H.v.Bekleidung	1
16	H.v.Holz-, Flecht-, Korb- u.Korkwaren (oh.Möbel)	1
17	H.v.Papier, Pappe u. Waren daraus	6	695	26 216	162 712	51 294	31,5
18	H.v.Druckerzgn.Vervielf. v.Ton-, Bild-, Datenträger	2
20	H.v.chem.Erzeugn.	4	659	38 809	140 245	.	.
21	H.v.pharmazeut.Erzeugn.	1
22	H.v.Gummi-u. Kunststoffwaren	16	2 639	92 196	451 985	89 098	19,7
23	H.v.Glas-, -waren, Keramik, Verarb.v.Steinen u.Erden	13	1 304	51 584	178 163	84 176	47,2
24	Metallerzeugung u.-bearbeitung	4	2 705	119 954	715 556	423 628	59,2
25	H.v.Metallerzeugnissen	14	2 008	89 719	267 231	115 119	43,1
26	H.v.DV-Gerät., elektron. u.opt.Erzeugn.	6	451	23 212	99 604	63 826	64,1
27	H.v.elekt.r.Ausrüstg.	8	1 245	49 540	158 171	.	.
28	Maschinenbau	11	1 629	90 866	374 705	245 828	65,6
29	H.v.Kraftwagen u. Kraftwagenteilen	4	1 353	61 063	380 007	.	.
31	H.v.Möbeln	2
32	H.v.sonst.Waren	6	310	10 865	35 870	.	.
33	Rep.u.Inst.v.Maschinen u.Ausrüstungen	1
	Insgesamt	114	16 274	689 381	3 164 631	1 572 265	49,7

Betriebe, Beschäftigte, Entgelte sowie Umsatz
des Verarbeitenden Gewerbes, Bergbaus und der Gewinnung von Steinen und
Erden in Bayern nach Wirtschaftsabteilungen und Verwaltungsbezirken
Berichtszeitraum: Jahr 2015

Wirtschaftszweig	Be- triebe	Beschäf- tigte am 30.9.	Entgelte	Gesamtumsatz		
				insgesamt	darunter Auslandsumsatz	
	Anzahl			1 000 EURO		%

575 Landkreis Neustadt a.d.Aisch-Bad Windsheim

B	Bergbau u.Gew.v.Steinen u.Erden	3
08	Gew.v.Steinen u.Erden, sonst.Bergbau	3
C	Verarbeitendes Gewerbe	76
10	H.v.Nahrungs-u. Futtermitteln	7	1 048	20 290	107 002	.	.
11	Getränkeherstellung	4	490	18 822	77 813	.	.
13	H.v.Textilien	1
14	H.v.Bekleidung	1
15	H.v.Leder, Lederwaren u.Schuhen	1
16	H.v.Holz-, Flecht-, Korb- u.Korkwaren (oh.Möbel)	5	339	12 500	131 100	21 120	16,1
17	H.v.Papier, Pappe u. Waren daraus	2
18	H.v.Druckerzgn.Vervielf. v.Ton-, Bild-, Datenträger	3
20	H.v.chem.Erzeugn.	3	194	7 553	.	.	.
22	H.v.Gummi-u. Kunststoffwaren	6	830	23 998	89 830	39 371	43,8
23	H.v.Glas-, -waren, Keramik, Verarb.v.Steinen u.Erden	11	1 459	44 607	199 088	.	.
24	Metallerzeugung u.-bearbeitung	1
25	H.v.Metallerzeugnissen	13	756	23 641	99 764	18 337	18,4
26	H.v.DV-Gerät., elektron. u.opt.Erzeugn.	1
27	H.v.elekt.r.Ausrüstg.	1
28	Maschinenbau	5	387	18 751	69 213	23 292	33,7
29	H.v.Kraftwagen u. Kraftwagenteilen	2
30	Sonstiger Fahrzeugbau	1
31	H.v.Möbeln	4	285	8 708	33 177	.	.
32	H.v.sonst.Waren	4	240	6 771	38 024	7 519	19,8
	Insgesamt	79	8 124	262 299	1 089 346	277 172	25,4

Betriebe, Beschäftigte, Entgelte sowie Umsatz
des Verarbeitenden Gewerbes, Bergbaus und der Gewinnung von Steinen und
Erden in Bayern nach Wirtschaftsabteilungen und Verwaltungsbezirken
Berichtszeitraum: Jahr 2015

Wirtschaftszweig	Be- triebe	Beschäf- tigte am 30.9.	Entgelte	Gesamtumsatz		
				insgesamt	darunter Auslandsumsatz	
	Anzahl			1 000 EURO		%

576 Landkreis Roth

B	Bergbau u.Gew.v.Steinen u.Erden	3
08	Gew.v.Steinen u.Erden, sonst.Bergbau	3
C	Verarbeitendes Gewerbe	100
10	H.v.Nahrungs-u. Futtermitteln	8	1 557	34 785	241 327	.	.
11	Getränkeherstellung	2
13	H.v.Textilien	3
16	H.v.Holz-, Flecht-, Korb- u.Korkwaren (oh.Möbel)	2
17	H.v.Papier, Pappe u. Waren daraus	3	402	16 801	.	.	.
18	H.v.Druckerzgn.Vervielf. v.Ton-, Bild-, Datenträger	1
20	H.v.chem.Erzeugn.	3	397	14 878	108 473	.	.
22	H.v.Gummi-u. Kunststoffwaren	11	941	27 610	119 029	58 618	49,2
23	H.v.Glas-,waren,Keramik, Verarb.v.Steinen u.Erden	6
24	Metallerzeugung u.-bearbeitung	8	996	45 487	267 402	202 119	75,6
25	H.v.Metallerzeugnissen	23	1 613	54 211	175 144	69 325	39,6
26	H.v.DV-Gerät.,elektron. u.opt.Erzeugn.	4	480	16 419	46 311	15 492	33,5
27	H.v.elekttr.Ausrüstg.	9	745	30 136	189 387	40 685	21,5
28	Maschinenbau	10	950	34 262	86 559	37 549	43,4
29	H.v.Kraftwagen u. Kraftwagenteilen	2
31	H.v.Möbeln	4	941	35 482	174 289	27 006	15,5
33	Rep.u.Inst.v.Maschinen u.Ausrüstungen	1
	Insgesamt	103	9 774	335 728	1 701 070	593 745	34,9

Betriebe, Beschäftigte, Entgelte sowie Umsatz
des Verarbeitenden Gewerbes, Bergbaus und der Gewinnung von Steinen und
Erden in Bayern nach Wirtschaftsabteilungen und Verwaltungsbezirken
Berichtszeitraum: Jahr 2015

Wirtschaftszweig	Be- triebe	Beschäf- tigte am 30.9.	Entgelte	Gesamtumsatz		
				insgesamt	darunter Auslandsumsatz	
	Anzahl			1 000 EURO		%

577 Landkreis Weißenburg-Gunzenhausen

B	Bergbau u.Gew.v.Steinen u.Erden	7	448	15 009	44 391	5 918	13,3
08	Gew.v.Steinen u.Erden, sonst.Bergbau	7	448	15 009	44 391	5 918	13,3
C	Verarbeitendes Gewerbe	75	9 878	374 450	1 783 960	509 718	28,6
10	H.v.Nahrungs-u. Futtermitteln	9	677	10 403	34 143	.	.
11	Getränkeherstellung	2
13	H.v.Textilien	1
14	H.v.Bekleidung	1
16	H.v.Holz-, Flecht-, Korb- u.Korkwaren (oh.Möbel)	3	136	3 114	15 790	.	.
17	H.v.Papier, Pappe u. Waren daraus	1
18	H.v.Druckerzgn.Vervielf. v.Ton-, Bild-, Datenträger	1
20	H.v.chem.Erzeugn.	1
22	H.v.Gummi-u. Kunststoffwaren	11	1 804	64 352	386 274	163 440	42,3
23	H.v.Glas-, -waren, Keramik, Verarb.v.Steinen u.Erden	7	293	10 971	60 681	.	.
24	Metallerzeugung u.-bearbeitung	5	1 647	66 140	306 425	85 067	27,8
25	H.v.Metallerzeugnissen	13	1 942	88 605	318 613	93 313	29,3
26	H.v.DV-Gerät., elektron. u.opt.Erzeugn.	3	315	10 451	.	.	.
27	H.v.elektr.Ausrüstg.	4	472	20 465	83 634	.	.
28	Maschinenbau	8	558	22 401	67 012	28 444	42,4
29	H.v.Kraftwagen u. Kraftwagenteilen	3
31	H.v.Möbeln	1
32	H.v.sonst.Waren	1
	Insgesamt	82	10 326	389 459	1 828 351	515 636	28,2

Betriebe, Beschäftigte, Entgelte sowie Umsatz
des Verarbeitenden Gewerbes, Bergbaus und der Gewinnung von Steinen und
Erden in Bayern nach Wirtschaftsabteilungen und Verwaltungsbezirken
Berichtszeitraum: Jahr 2015

Wirtschaftszweig	Be- triebe	Beschäf- tigte am 30.9.	Entgelte	Gesamtumsatz		
				insgesamt	darunter Auslandsumsatz	
	Anzahl			1 000 EURO		%

Regierungsbezirk Mittelfranken

B	Bergbau u.Gew.v.Steinen u.Erden	23	660	21 502	81 624	6 007	7,4
08	Gew.v.Steinen u.Erden, sonst.Bergbau	23	660	21 502	81 624	6 007	7,4
C	Verarbeitendes Gewerbe	986	185 819	8 920 688	37 194 955	17 848 819	48,0
10	H.v.Nahrungs-u. Futtermitteln	91	13 786	356 549	2 120 326	415 626	19,6
11	Getränkeherstellung	13	1 226	45 923	216 319	10 143	4,7
13	H.v.Textilien	11	596	16 378	76 271	35 101	46,0
14	H.v.Bekleidung	5	492	14 412	108 638	37 626	34,6
15	H.v.Leder, Lederwaren u.Schuhen	4
16	H.v.Holz-, Flecht-, Korb- u.Korkwaren (oh.Möbel)	21	1 776	58 482	468 834	59 906	12,8
17	H.v.Papier, Pappe u. Waren daraus	29	2 868	113 933	638 300	181 280	28,4
18	H.v.Druckerzgn.Vervielf. v.Ton-, Bild-, Datenträger	38	3 054	119 389	564 053	86 957	15,4
20	H.v.chem.Erzeugn.	26	5 340	256 231	1 614 118	1 059 921	65,7
21	H.v.pharmazeut.Erzeugn.	3	176	8 082	82 133	.	.
22	H.v.Gummi-u. Kunststoffwaren	87	11 038	397 564	1 784 425	617 929	34,6
23	H.v.Glas-, -waren, Keramik, Verarb.v.Steinen u.Erden	80	5 008	172 815	781 752	187 980	24,0
24	Metallerzeugung u.-bearbeitung	31	7 915	350 373	1 710 038	801 668	46,9
25	H.v.Metallerzeugnissen	176	14 026	530 702	1 895 543	581 440	30,7
26	H.v.DV-Gerät., elektron. u.opt.Erzeugn.	56	15 725	952 612	4 624 854	2 930 589	63,4
27	H.v.elekttr.Ausrüstg.	61	32 783	2 092 795	6 645 433	4 203 296	63,3
28	Maschinenbau	107	32 621	1 807 702	6 831 261	3 999 421	58,5
29	H.v.Kraftwagen u. Kraftwagenteilen	25	12 496	635 035	2 594 495	1 300 322	50,1
30	Sonstiger Fahrzeugbau	3
31	H.v.Möbeln	19	3 906	132 540	746 339	146 976	19,7
32	H.v.sonst.Waren	72	9 633	353 858	2 177 831	1 011 548	46,4
33	Rep.u.Inst.v.Maschinen u.Ausrüstungen	28	3 739	193 007	475 232	67 099	14,1
	Insgesamt	1 009	186 479	8 942 191	37 276 578	17 854 826	47,9

Betriebe, Beschäftigte, Entgelte sowie Umsatz
des Verarbeitenden Gewerbes, Bergbaus und der Gewinnung von Steinen und
Erden in Bayern nach Wirtschaftsabteilungen und Verwaltungsbezirken
Berichtszeitraum: Jahr 2015

Wirtschaftszweig	Be- triebe	Beschäf- tigte am 30.9.	Entgelte	Gesamtumsatz		
				insgesamt	darunter Auslandsumsatz	
	Anzahl			1 000 EURO		%

661 Kreisfreie Stadt Aschaffenburg

C	Verarbeitendes Gewerbe	42	9 038	486 213	3 027 740	1 562 188	51,6
10	H.v.Nahrungs-u. Futtermitteln	3	189	3 605	13 280	-	-
13	H.v.Textilien	1
14	H.v.Bekleidung	2
16	H.v.Holz-, Flecht-, Korb- u. Korkwaren (oh. Möbel)	1
17	H.v.Papier, Pappe u. Waren daraus	2
18	H.v.Druckerzgn. Vervielf. v. Ton-, Bild-, Datenträger	2
20	H.v.chem. Erzeugn.	1
23	H.v.Glas-, -waren, Keramik, Verarb.v. Steinen u. Erden	3
25	H.v. Metallerzeugnissen	5	363	13 765	75 736	.	.
26	H.v.DV-Gerät., elektron. u. opt. Erzeugn.	5	227	10 014	28 948	8 657	29,9
28	Maschinenbau	9	4 757	269 930	1 992 509	.	.
29	H.v.Kraftwagen u. Kraftwagenteilen	3
31	H.v.Möbeln	1
32	H.v.sonst. Waren	3	315	7 862	.	.	.
33	Rep. u. Inst. v. Maschinen u. Ausrüstungen	1
	Insgesamt	42	9 038	486 213	3 027 740	1 562 188	51,6

Betriebe, Beschäftigte, Entgelte sowie Umsatz
des Verarbeitenden Gewerbes, Bergbaus und der Gewinnung von Steinen und
Erden in Bayern nach Wirtschaftsabteilungen und Verwaltungsbezirken
Berichtszeitraum: Jahr 2015

Wirtschaftszweig	Be- triebe	Beschäf- tigte am 30.9.	Entgelte	Gesamtumsatz	
				insgesamt	darunter Auslandsumsatz
	Anzahl			1 000 EURO	%

662 Kreisfreie Stadt Schweinfurt

C	Verarbeitendes Gewerbe	37	23 787	1 328 644	4 809 299	2 374 177	49,4
10	H.v.Nahrungs-u. Futtermitteln	3	136	3 962	.	-	-
11	Getränkeherstellung	1
17	H.v.Papier, Pappe u. Waren daraus	1
18	H.v.Druckerzgn.Vervielf. v.Ton-, Bild-, Datenträger	1
19	Kokerei u. Mineralölverarbeitung	1
20	H.v.Chem.Erzeugn.	1
22	H.v.Gummi-u. Kunststoffwaren	5
23	H.v.Glas-,waren,Keramik, Verarb.v.Steinen u.Erden	1
25	H.v.Metallerzeugnissen	3	98	3 329	13 562	.	.
26	H.v.DV-Gerät.,elektron. u.opt.Erzeugn.	2
27	H.v.elekt.r.Ausrüstg.	1
28	Maschinenbau	8	12 062	692 021	2 488 142	1 354 229	54,4
29	H.v.Kraftwagen u. Kraftwagenteilen	3
32	H.v.sonst.Waren	3
33	Rep.u.Inst.v.Maschinen u.Ausrüstungen	3	.	.	.	-	-
	Insgesamt	37	23 787	1 328 644	4 809 299	2 374 177	49,4

Betriebe, Beschäftigte, Entgelte sowie Umsatz
des Verarbeitenden Gewerbes, Bergbaus und der Gewinnung von Steinen und
Erden in Bayern nach Wirtschaftsabteilungen und Verwaltungsbezirken
Berichtszeitraum: Jahr 2015

Wirtschaftszweig	Be- triebe	Beschäf- tigte am 30.9.	Entgelte	Gesamtumsatz		
				insgesamt	darunter Auslandsumsatz	
	Anzahl			1 000 EURO		%

663 Kreisfreie Stadt Würzburg

C	Verarbeitendes Gewerbe	46	6 841	247 799	1 345 730	443 750	33,0
10	H.v.Nahrungs-u. Futtermitteln	9	1 138	22 050	122 846	.	.
11	Getränkeherstellung	2
16	H.v.Holz-, Flecht-, Korb- u. Korkwaren (oh. Möbel)	1
18	H.v. Druckerzgn. Vervielf. v. Ton-, Bild-, Datenträger	4	760	22 529	111 979	1 651	1,5
20	H.v. chem. Erzeugn.	3	471	22 160	.	.	.
22	H.v. Gummi- u. Kunststoffwaren	1
23	H.v. Glas-, -waren, Keramik, Verarb. v. Steinen u. Erden	3	76	2 032	9 830	-	-
24	Metallerzeugung u. -bearbeitung	1
25	H.v. Metallerzeugnissen	4	185	9 970	34 726	.	.
27	H.v. elektr. Ausrüstg.	1
28	Maschinenbau	8	1 514	46 156	196 863	111 103	56,4
29	H.v. Kraftwagen u. Kraftwagenteilen	2
31	H.v. Möbeln	3
32	H.v. sonst. Waren	1
33	Rep. u. Inst. v. Maschinen u. Ausrüstungen	3
	Insgesamt	46	6 841	247 799	1 345 730	443 750	33,0

Betriebe, Beschäftigte, Entgelte sowie Umsatz
des Verarbeitenden Gewerbes, Bergbaus und der Gewinnung von Steinen und
Erden in Bayern nach Wirtschaftsabteilungen und Verwaltungsbezirken
Berichtszeitraum: Jahr 2015

Wirtschaftszweig		Be- triebe	Beschäf- tigte am 30.9.	Entgelte	Gesamtumsatz		
					insgesamt	darunter Auslandsumsatz	
		Anzahl			1 000 EURO		%
671 Landkreis Aschaffenburg							
B	Bergbau u.Gew.v.Steinen u.Erden	4	43	2 580	7 933	.	.
08	Gew.v.Steinen u.Erden, sonst.Bergbau	4	43	2 580	7 933	.	.
C	Verarbeitendes Gewerbe	116	13 007	565 508	2 919 509	.	.
10	H.v.Nahrungs-u. Futtermitteln	9	878	20 913	300 103	-	-
11	Getränkeherstellung	1
13	H.v.Textilien	3
14	H.v.Bekleidung	5	692	25 623	205 585	68 612	33,4
15	H.v.Leder, Lederwaren u.Schuhen	1
16	H.v.Holz-, Flecht-, Korb- u.Korkwaren (oh.Möbel)	4	144	4 439	18 459	.	.
17	H.v.Papier, Pappe u. Waren daraus	4	1 051	46 764	353 513	.	.
18	H.v.Druckerzgn.Vervielf. v.Ton-, Bild-, Datenträger	2
20	H.v.chem.Erzeugn.	3	169	6 900	50 240	.	.
22	H.v.Gummi-u. Kunststoffwaren	5	489	17 143	93 761	32 645	34,8
23	H.v.Glas-, -waren, Keramik, Verarb.v.Steinen u.Erden	11	769	37 186	99 785	.	.
24	Metallerzeugung u.-bearbeitung	2
25	H.v.Metallerzeugnissen	15	924	33 565	96 982	12 803	13,2
26	H.v.DV-Gerät., elektron. u.opt.Erzeugn.	7	632	32 790	117 019	84 601	72,3
27	H.v.elekt.r.Ausrüstg.	7	990	38 565	.	.	.
28	Maschinenbau	22	2 191	123 080	353 644	231 265	65,4
29	H.v.Kraftwagen u. Kraftwagenteilen	3	1 765	83 946	.	.	.
31	H.v.Möbeln	3
32	H.v.sonst.Waren	5	298	12 969	81 007	.	.
33	Rep.u.Inst.v.Maschinen u.Ausrüstungen	4	312	12 589	41 200	.	.
	Insgesamt	120	13 050	568 088	2 927 441	1 313 329	44,9

Betriebe, Beschäftigte, Entgelte sowie Umsatz
des Verarbeitenden Gewerbes, Bergbaus und der Gewinnung von Steinen und
Erden in Bayern nach Wirtschaftsabteilungen und Verwaltungsbezirken
Berichtszeitraum: Jahr 2015

Wirtschaftszweig	Be- triebe	Beschäf- tigte am 30.9.	Entgelte	Gesamtumsatz		
				insgesamt	darunter Auslandsumsatz	
	Anzahl			1 000 EURO		%

672 Landkreis Bad Kissingen

C	Verarbeitendes Gewerbe	47	5 350	195 211	802 760	226 895	28,3
10	H.v.Nahrungs-u. Futtermitteln	2
11	Getränkeherstellung	3	162	5 563	.	-	-
16	H.v.Holz-, Flecht-, Korb- u. Korkwaren (oh. Möbel)	4
17	H.v. Papier, Pappe u. Waren daraus	2
22	H.v. Gummi- u. Kunststoffwaren	4	499	20 378	88 328	.	.
23	H.v. Glas-, -waren, Keramik, Verarb. v. Steinen u. Erden	5
25	H.v. Metallerzeugnissen	12	1 224	48 037	171 964	.	.
27	H.v. elektr. Ausrüstg.	1
28	Maschinenbau	9	830	36 047	121 402	.	.
31	H.v. Möbeln	2
32	H.v. sonst. Waren	2
33	Rep. u. Inst. v. Maschinen u. Ausrüstungen	1
	Insgesamt	47	5 350	195 211	802 760	226 895	28,3

Betriebe, Beschäftigte, Entgelte sowie Umsatz
des Verarbeitenden Gewerbes, Bergbaus und der Gewinnung von Steinen und
Erden in Bayern nach Wirtschaftsabteilungen und Verwaltungsbezirken
Berichtszeitraum: Jahr 2015

Wirtschaftszweig	Be- triebe	Beschäf- tigte am 30.9.	Entgelte	Gesamtumsatz		
				insgesamt	darunter Auslandsumsatz	
	Anzahl			1 000 EURO		%

673 Landkreis Rhön-Grabfeld

B	Bergbau u.Gew.v.Steinen u.Erden	2
08	Gew.v.Steinen u.Erden, sonst.Bergbau	2
C	Verarbeitendes Gewerbe	60
10	H.v.Nahrungs-u. Futtermitteln	3	.	.	.	-	-
11	Getränkeherstellung	4	197	4 682	33 505	1 906	5,7
16	H.v.Holz-,Flecht-,Korb- u.Korkwaren (oh.Möbel)	5	262	6 585	41 255	3 059	7,4
17	H.v.Papier,Pappe u. Waren daraus	1
18	H.v.Druckerzgn.Vervielf. v.Ton-,Bild-,Datenträger	1
22	H.v.Gummi-u. Kunststoffwaren	6	872	26 111	96 454	33 329	34,6
23	H.v.Glas,-waren,Keramik, Verarb.v.Steinen u.Erden	6	304	9 799	49 863	10 219	20,5
24	Metallerzeugung u.-bearbeitung	1
25	H.v.Metallerzeugnissen	11	1 707	60 396	190 183	60 401	31,8
26	H.v.DV-Gerät.,elektron. u.opt.Erzeugn.	2
27	H.v.elektr.Ausrüstg.	3
28	Maschinenbau	12	1 082	44 083	157 650	71 032	45,1
29	H.v.Kraftwagen u. Kraftwagenteilen	3
31	H.v.Möbeln	2
	Insgesamt	62	10 688	427 321	2 213 568	1 433 256	64,7

Betriebe, Beschäftigte, Entgelte sowie Umsatz
des Verarbeitenden Gewerbes, Bergbaus und der Gewinnung von Steinen und
Erden in Bayern nach Wirtschaftsabteilungen und Verwaltungsbezirken
Berichtszeitraum: Jahr 2015

Wirtschaftszweig	Be- triebe	Beschäf- tigte am 30.9.	Entgelte	Gesamtumsatz		
				insgesamt	darunter Auslandsumsatz	
	Anzahl			1 000 EURO		%

674 Landkreis Haßberge

B	Bergbau u.Gew.v.Steinen u.Erden	2
08	Gew.v.Steinen u.Erden, sonst.Bergbau	2
C	Verarbeitendes Gewerbe	65
10	H.v.Nahrungs-u. Futtermitteln	11	1 061	17 946	56 509	.	.
11	Getränkeherstellung	3
13	H.v.Textilien	2
14	H.v.Bekleidung	1
15	H.v.Leder, Lederwaren u.Schuhen	1
16	H.v.Holz-, Flecht-, Korb- u.Korkwaren (oh.Möbel)	4	200	5 652	26 881	.	.
17	H.v.Papier, Pappe u. Waren daraus	1
18	H.v.Druckerzgn.Vervielf. v.Ton-, Bild-, Datenträger	2
22	H.v.Gummi-u. Kunststoffwaren	8	2 334	95 061	460 230	207 841	45,2
23	H.v.Glas-, -waren, Keramik, Verarb.v.Steinen u.Erden	3	.	.	.	-	-
24	Metallerzeugung u.-bearbeitung	2
25	H.v.Metallerzeugnissen	9	558	16 787	57 307	.	.
27	H.v.elekt.r.Ausrüstg.	2
28	Maschinenbau	8	2 285	97 057	261 886	150 958	57,6
29	H.v.Kraftwagen u. Kraftwagenteilen	3
31	H.v.Möbeln	4	311	9 035	87 871	9 743	11,1
32	H.v.sonst.Waren	1
	Insgesamt	67	11 508	444 118	1 961 035	761 436	38,8

Betriebe, Beschäftigte, Entgelte sowie Umsatz
des Verarbeitenden Gewerbes, Bergbaus und der Gewinnung von Steinen und
Erden in Bayern nach Wirtschaftsabteilungen und Verwaltungsbezirken
Berichtszeitraum: Jahr 2015

Wirtschaftszweig	Be- triebe	Beschäf- tigte am 30.9.	Entgelte	Gesamtumsatz		
				insgesamt	darunter Auslandsumsatz	
	Anzahl			1 000 EURO		%

675 Landkreis Kitzingen

B	Bergbau u.Gew.v.Steinen u.Erden	4
08	Gew.v.Steinen u.Erden, sonst.Bergbau	4
C	Verarbeitendes Gewerbe	68
10	H.v.Nahrungs-u. Futtermitteln	10	1 009	27 199	169 328	.	.
11	Getränkeherstellung	5	515	8 483	59 252	389	0,7
14	H.v.Bekleidung	1
15	H.v.Leder, Lederwaren u.Schuhen	1
16	H.v.Holz-, Flecht-, Korb- u.Korkwaren (oh.Möbel)	4	143	3 662	15 789	293	1,9
17	H.v.Papier, Pappe u. Waren daraus	1
18	H.v.Druckerzgn.Vervielf. v.Ton-, Bild-, Datenträger	4	82	2 317	6 613	.	.
20	H.v.chem.Erzeugn.	3	193	9 501	110 467	67 985	61,5
22	H.v.Gummi-u. Kunststoffwaren	4	283	10 441	40 603	13 016	32,1
23	H.v.Glas-, -waren, Keramik, Verarb.v.Steinen u.Erden	9	1 720	77 327	217 608	.	.
24	Metallerzeugung u.-bearbeitung	3
25	H.v.Metallerzeugnissen	5	398	12 896	84 775	2 213	2,6
26	H.v.DV-Gerät., elektron. u.opt.Erzeugn.	2
27	H.v.elektr.Ausrüstg.	3
28	Maschinenbau	8	1 815	82 285	236 913	161 872	68,3
31	H.v.Möbeln	4
32	H.v.sonst.Waren	1
	Insgesamt	72	8 852	328 921	1 387 359	440 981	31,8

Betriebe, Beschäftigte, Entgelte sowie Umsatz
des Verarbeitenden Gewerbes, Bergbaus und der Gewinnung von Steinen und
Erden in Bayern nach Wirtschaftsabteilungen und Verwaltungsbezirken
Berichtszeitraum: Jahr 2015

Wirtschaftszweig	Be- triebe	Beschäf- tigte am 30.9.	Entgelte	Gesamtumsatz		
				insgesamt	darunter Auslandsumsatz	
	Anzahl			1 000 EURO		%

676 Landkreis Miltenberg

B	Bergbau u.Gew.v.Steinen u.Erden	2
08	Gew.v.Steinen u.Erden, sonst.Bergbau	2
C	Verarbeitendes Gewerbe	104
10	H.v.Nahrungs-u. Futtermitteln	13	1 072	27 971	204 700	53 823	26,3
11	Getränkeherstellung	2
13	H.v.Textilien	1
14	H.v.Bekleidung	10	875	22 509	170 700	37 939	22,2
16	H.v.Holz-, Flecht-, Korb- u.Korkwaren (oh.Möbel)	6	251	9 806	49 033	.	.
17	H.v.Papier, Pappe u. Waren daraus	2
18	H.v.Druckerzgn.Vervielf. v.Ton-, Bild-, Datenträger	2
20	H.v.chem.Erzeugn.	7	1 466	65 463	354 013	172 092	48,6
22	H.v.Gummi-u. Kunststoffwaren	5	313	11 464	51 549	17 915	34,8
23	H.v.Glas-, -waren, Keramik, Verarb.v.Steinen u.Erden	9	1 065	41 085	207 451	74 280	35,8
24	Metallerzeugung u.-bearbeitung	2
25	H.v.Metallerzeugnissen	13	854	30 144	115 219	28 591	24,8
26	H.v.DV-Gerät., elektron. u.opt.Erzeugn.	2
27	H.v.elektr.Ausrüstg.	2
28	Maschinenbau	16	1 846	85 659	296 306	148 865	50,2
29	H.v.Kraftwagen u. Kraftwagenteilen	2
30	Sonstiger Fahrzeugbau	1
31	H.v.Möbeln	6	577	18 353	98 903	.	.
32	H.v.sonst.Waren	1
33	Rep.u.Inst.v.Maschinen u.Ausrüstungen	2
	Insgesamt	106	14 835	609 380	2 683 149	1 166 845	43,5

Betriebe, Beschäftigte, Entgelte sowie Umsatz
des Verarbeitenden Gewerbes, Bergbaus und der Gewinnung von Steinen und
Erden in Bayern nach Wirtschaftsabteilungen und Verwaltungsbezirken
Berichtszeitraum: Jahr 2015

Wirtschaftszweig	Be- triebe	Beschäf- tigte am 30.9.	Entgelte	Gesamtumsatz		
				insgesamt	darunter Auslandsumsatz	
	Anzahl			1 000 EURO		%

677 Landkreis Main-Spessart

B	Bergbau u.Gew.v.Steinen u.Erden	2
08	Gew.v.Steinen u.Erden, sonst.Bergbau	2
C	Verarbeitendes Gewerbe	105
10	H.v.Nahrungs-u. Futtermitteln	6	529	7 987	44 792	.	.
11	Getränkeherstellung	2
13	H.v.Textilien	1
16	H.v.Holz-, Flecht-, Korb- u.Korkwaren (oh.Möbel)	6	288	9 558	41 635	25 820	62,0
18	H.v.Druckerzgn.Vervielf. v.Ton-, Bild-, Datenträger	4	413	14 095	.	-	-
20	H.v.chem.Erzeugn.	1
22	H.v.Gummi-u. Kunststoffwaren	6	552	21 418	80 022	.	.
23	H.v.Glas-, -waren, Keramik, Verarb.v.Steinen u.Erden	9	916	39 740	236 685	.	.
24	Metallerzeugung u.-bearbeitung	5	1 164	55 539	170 461	57 475	33,7
25	H.v.Metallerzeugnissen	24	3 310	128 962	531 834	110 008	20,7
26	H.v.DV-Gerät., elektron. u.opt.Erzeugn.	4	471	18 191	.	.	.
27	H.v.elekt.r.Ausrüstg.	6	3 578	197 210	498 818	337 155	67,6
28	Maschinenbau	21	6 582	387 930	959 757	532 107	55,4
29	H.v.Kraftwagen u. Kraftwagenteilen	2
31	H.v.Möbeln	3	329	11 283	78 761	11 854	15,1
32	H.v.sonst.Waren	2
33	Rep.u.Inst.v.Maschinen u.Ausrüstungen	3
	Insgesamt	107	18 895	923 236	2 957 209	1 209 974	40,9

Betriebe, Beschäftigte, Entgelte sowie Umsatz
des Verarbeitenden Gewerbes, Bergbaus und der Gewinnung von Steinen und
Erden in Bayern nach Wirtschaftsabteilungen und Verwaltungsbezirken
Berichtszeitraum: Jahr 2015

Wirtschaftszweig	Be- triebe	Beschäf- tigte am 30.9.	Entgelte	Gesamtumsatz		
				insgesamt	darunter Auslandsumsatz	
	Anzahl			1 000 EURO		%

678 Landkreis Schweinfurt

B	Bergbau u.Gew.v.Steinen u.Erden	2
08	Gew.v.Steinen u.Erden, sonst.Bergbau	2
C	Verarbeitendes Gewerbe	43
10	H.v.Nahrungs-u. Futtermitteln	9	1 216	36 406	280 616	60 483	21,6
11	Getränkeherstellung	1
16	H.v.Holz-,Flecht-,Korb- u.Korkwaren (oh.Möbel)	3	151	4 622	32 784	.	.
22	H.v.Gummi-u. Kunststoffwaren	1
23	H.v.Glas-,waren,Keramik, Verarb.v.Steinen u.Erden	7	382	13 751	65 343	.	.
25	H.v.Metallerzeugnissen	13	644	18 525	55 375	6 347	11,5
26	H.v.DV-Gerät.,elektron. u.opt.Erzeugn.	3	248	8 492	79 185	.	.
27	H.v.elekt.r.Ausrüstg.	1
29	H.v.Kraftwagen u. Kraftwagenteilen	2
31	H.v.Möbeln	1
33	Rep.u.Inst.v.Maschinen u.Ausrüstungen	2
	Insgesamt	45	3 179	98 108	607 290	116 771	19,2

Betriebe, Beschäftigte, Entgelte sowie Umsatz
des Verarbeitenden Gewerbes, Bergbaus und der Gewinnung von Steinen und
Erden in Bayern nach Wirtschaftsabteilungen und Verwaltungsbezirken
Berichtszeitraum: Jahr 2015

Wirtschaftszweig	Be- triebe	Beschäf- tigte am 30.9.	Entgelte	Gesamtumsatz		
				insgesamt	darunter Auslandsumsatz	
	Anzahl			1 000 EURO		%

679 Landkreis Würzburg

B	Bergbau u.Gew.v.Steinen u.Erden	6	89	3 212	17 965	.	.
08	Gew.v.Steinen u.Erden, sonst.Bergbau	6	89	3 212	17 965	.	.
C	Verarbeitendes Gewerbe	77	8 296	301 219	1 567 797	.	.
10	H.v.Nahrungs-u. Futtermitteln	12	1 983	57 850	254 060	44 956	17,7
11	Getränkeherstellung	3	109	3 259	.	.	.
14	H.v.Bekleidung	1
16	H.v.Holz-, Flecht-, Korb- u.Korkwaren (oh.Möbel)	1
17	H.v.Papier, Pappe u. Waren daraus	1
18	H.v.Druckerzgn.Vervielf. v.Ton-, Bild-, Datenträger	3	733	22 807	.	.	.
20	H.v.chem.Erzeugn.	3	436	19 194	400 225	.	.
22	H.v.Gummi-u. Kunststoffwaren	8	902	30 052	157 527	62 829	39,9
23	H.v.Glas-, -waren, Keramik, Verarb.v.Steinen u.Erden	7	162	7 089	26 676	.	.
24	Metallerzeugung u.-bearbeitung	1
25	H.v.Metallerzeugnissen	8	259	8 989	38 405	.	.
26	H.v.DV-Gerät., elektron. u.opt.Erzeugn.	4	396	22 603	57 443	37 628	65,5
27	H.v.elekttr.Ausrüstg.	3	194	6 894	48 402	.	.
28	Maschinenbau	12	1 424	66 202	203 775	100 241	49,2
29	H.v.Kraftwagen u. Kraftwagenteilen	1
30	Sonstiger Fahrzeugbau	2
31	H.v.Möbeln	2
32	H.v.sonst.Waren	3	394	11 819	41 230	17 804	43,2
33	Rep.u.Inst.v.Maschinen u.Ausrüstungen	2
	Insgesamt	83	8 385	304 430	1 585 762	523 824	33,0

Betriebe, Beschäftigte, Entgelte sowie Umsatz
des Verarbeitenden Gewerbes, Bergbaus und der Gewinnung von Steinen und
Erden in Bayern nach Wirtschaftsabteilungen und Verwaltungsbezirken
Berichtszeitraum: Jahr 2015

Wirtschaftszweig		Be- triebe	Beschäf- tigte am 30.9.	Entgelte	Gesamtumsatz		
					insgesamt	darunter Auslandsumsatz	
		Anzahl			1 000 EURO		%
Regierungsbezirk Unterfranken							
B	Bergbau u.Gew.v.Steinen u.Erden	24	381	14 610	67 578	.	.
08	Gew.v.Steinen u.Erden, sonst.Bergbau	24	381	14 610	67 578	.	.
C	Verarbeitendes Gewerbe	810	134 027	5 946 859	26 240 764	.	.
10	H.v.Nahrungs-u. Futtermitteln	90	9 858	237 749	1 529 543	233 039	15,2
11	Getränkeherstellung	27	1 985	61 488	348 134	5 612	1,6
13	H.v.Textilien	8	1 360	45 540	226 368	127 069	56,1
14	H.v.Bekleidung	20	2 223	65 983	512 375	132 267	25,8
15	H.v.Leder, Lederwaren u.Schuhen	3
16	H.v.Holz-, Flecht-, Korb- u.Korkwaren (oh.Möbel)	39	2 287	76 378	404 533	70 286	17,4
17	H.v.Papier, Pappe u. Waren daraus	15	3 147	137 058	1 233 471	465 491	37,7
18	H.v.Druckerzgn.Vervielf. v.Ton-, Bild-, Datenträger	25	2 749	90 653	390 143	28 362	7,3
19	Kokerei u. Mineralölverarbeitung	1
20	H.v.chem.Erzeugn.	22	2 839	127 009	1 050 770	425 077	40,5
22	H.v.Gummi-u. Kunststoffwaren	53	6 702	248 666	1 159 638	474 788	40,9
23	H.v.Glas-, -waren, Keramik, Verarb.v.Steinen u.Erden	73	6 264	257 859	1 020 739	205 821	20,2
24	Metallerzeugung u.-bearbeitung	17	3 478	151 734	665 133	266 224	40,0
25	H.v.Metallerzeugnissen	122	10 524	385 364	1 466 068	279 424	19,1
26	H.v.DV-Gerät., elektron. u.opt.Erzeugn.	31	4 702	216 596	699 094	383 188	54,8
27	H.v.elektr.Ausrüstg.	30	10 689	517 645	2 841 959	1 849 015	65,1
28	Maschinenbau	133	36 388	1 930 450	7 268 847	4 063 517	55,9
29	H.v.Kraftwagen u. Kraftwagenteilen	24	18 856	1 012 015	3 730 508	1 704 205	45,7
30	Sonstiger Fahrzeugbau	3
31	H.v.Möbeln	31	2 956	104 533	488 982	106 942	21,9
32	H.v.sonst.Waren	22	3 983	163 672	764 082	606 969	79,4
33	Rep.u.Inst.v.Maschinen u.Ausrüstungen	21	1 616	71 330	206 553	.	.
	Insgesamt	834	134 408	5 961 469	26 308 342	11 573 425	44,0

Betriebe, Beschäftigte, Entgelte sowie Umsatz
des Verarbeitenden Gewerbes, Bergbaus und der Gewinnung von Steinen und
Erden in Bayern nach Wirtschaftsabteilungen und Verwaltungsbezirken
Berichtszeitraum: Jahr 2015

Wirtschaftszweig	Be- triebe	Beschäf- tigte am 30.9.	Entgelte	Gesamtumsatz	
				insgesamt	darunter Auslandsumsatz
	Anzahl			1 000 EURO	%

761 Kreisfreie Stadt Augsburg

C	Verarbeitendes Gewerbe	100	27 038	1 649 910	8 688 647	3 645 260	42,0
10	H.v.Nahrungs-u. Futtermitteln	11	1 520	25 904	73 382	-	-
11	Getränkeherstellung	2
13	H.v.Textilien	4	561	22 556	163 905	90 499	55,2
14	H.v.Bekleidung	1
16	H.v.Holz-, Flecht-, Korb- u. Korkwaren (oh. Möbel)	1
17	H.v.Papier, Pappe u. Waren daraus	3
18	H.v.Druckerzgn. Vervielf. v. Ton-, Bild-, Datenträger	12	542	17 226	74 594	2 707	3,6
20	H.v.chem.Erzeugn.	2
22	H.v.Gummi-u. Kunststoffwaren	4	730	26 741	136 523	48 615	35,6
23	H.v.Glas-, -waren, Keramik, Verarb.v. Steinen u. Erden	4
25	H.v.Metallerzeugnissen	15	947	36 133	127 207	43 972	34,6
26	H.v.DV-Gerät., elektron. u. opt. Erzeugn.	5	2 906	178 610	2 680 401	275 982	10,3
27	H.v.elekt.r. Ausrüstg.	9	2 598	179 318	589 987	348 963	59,1
28	Maschinenbau	18	11 224	797 716	3 237 257	2 364 805	73,0
29	H.v.Kraftwagen u. Kraftwagenteilen	2
30	Sonstiger Fahrzeugbau	2
31	H.v.Möbeln	1
32	H.v.sonst.Waren	3	117	2 949	6 076	-	-
33	Rep.u.Inst.v.Maschinen u. Ausrüstungen	1
	Insgesamt	100	27 038	1 649 910	8 688 647	3 645 260	42,0

Betriebe, Beschäftigte, Entgelte sowie Umsatz
des Verarbeitenden Gewerbes, Bergbaus und der Gewinnung von Steinen und
Erden in Bayern nach Wirtschaftsabteilungen und Verwaltungsbezirken
Berichtszeitraum: Jahr 2015

Wirtschaftszweig	Be- triebe	Beschäf- tigte am 30.9.	Entgelte	Gesamtumsatz	
				insgesamt	darunter Auslandsumsatz
	Anzahl			1 000 EURO	%

762 Kreisfreie Stadt Kaufbeuren

C	Verarbeitendes Gewerbe	34	2 243	74 256	269 377	71 496	26,5
10	H.v.Nahrungs-u. Futtermitteln	2
11	Getränkeherstellung	1
16	H.v.Holz-,Flecht-,Korb- u.Korkwaren (oh.Möbel)	1
17	H.v.Papier,Pappe u. Waren daraus	1
22	H.v.Gummi-u. Kunststoffwaren	7	437	12 388	61 522	19 226	31,3
24	Metallerzeugung u.-bearbeitung	1
25	H.v.Metallerzeugnissen	12	633	17 549	53 530	10 234	19,1
26	H.v.DV-Gerät.,elektron. u.opt.Erzeugn.	3	211	7 881	29 673	9 080	30,6
27	H.v.elektr.Ausrüstg.	1
28	Maschinenbau	1
30	Sonstiger Fahrzeugbau	1
32	H.v.sonst.Waren	2
33	Rep.u.Inst.v.Maschinen u.Ausrüstungen	1
	Insgesamt	34	2 243	74 256	269 377	71 496	26,5

Betriebe, Beschäftigte, Entgelte sowie Umsatz
des Verarbeitenden Gewerbes, Bergbaus und der Gewinnung von Steinen und
Erden in Bayern nach Wirtschaftsabteilungen und Verwaltungsbezirken
Berichtszeitraum: Jahr 2015

Wirtschaftszweig	Be- triebe	Beschäf- tigte am 30.9.	Entgelte	Gesamtumsatz	
				insgesamt	darunter Auslandsumsatz
	Anzahl			1 000 EURO	%

763 Kreisfreie Stadt Kempten (Allgäu)

C	Verarbeitendes Gewerbe	39	5 157	232 903	1 150 969	420 136	36,5
10	H.v.Nahrungs-u. Futtermitteln	6
17	H.v.Papier,Pappe u. Waren daraus	2
18	H.v.Druckerzgn.Vervielf. v.Ton-,Bild-,Datenträger	2
20	H.v.Chem.Erzeugn.	1
21	H.v.pharmazeut.Erzeugn.	1
22	H.v.Gummi-u. Kunststoffwaren	4	345	15 866	119 942	66 222	55,2
23	H.v.Glas,-waren,Keramik, Verarb.v.Steinen u.Erden	3	184	7 899	29 879	.	.
24	Metallerzeugung u.-bearbeitung	2
25	H.v.Metallerzeugnissen	5
26	H.v.DV-Gerät.,elektron. u.opt.Erzeugn.	1
28	Maschinenbau	7	1 538	82 341	.	.	.
29	H.v.Kraftwagen u. Kraftwagenteilen	1
32	H.v.sonst.Waren	2
33	Rep.u.Inst.v.Maschinen u.Ausrüstungen	2
	Insgesamt	39	5 157	232 903	1 150 969	420 136	36,5

Betriebe, Beschäftigte, Entgelte sowie Umsatz
des Verarbeitenden Gewerbes, Bergbaus und der Gewinnung von Steinen und
Erden in Bayern nach Wirtschaftsabteilungen und Verwaltungsbezirken
Berichtszeitraum: Jahr 2015

Wirtschaftszweig	Be- triebe	Beschäf- tigte am 30.9.	Entgelte	Gesamtumsatz		
				insgesamt	darunter Auslandsumsatz	
	Anzahl			1 000 EURO		%

764 Kreisfreie Stadt Memmingen

C	Verarbeitendes Gewerbe	40	8 563	368 331	1 731 525	594 636	34,3
10	H.v.Nahrungs-u. Futtermitteln	8	671	16 897	93 587	.	.
11	Getränkeherstellung	1
17	H.v.Papier, Pappe u. Waren daraus	1
18	H.v.Druckerzgn.Vervielf. v.Ton-,Bild-,Datenträger	1
20	H.v.chem.Erzeugn.	4	348	15 322	90 444	21 026	23,2
21	H.v.pharmazeut.Erzeugn.	1
22	H.v.Gummi-u. Kunststoffwaren	3	655	26 911	116 354	29 546	25,4
23	H.v.Glas,-waren,Keramik, Verarb.v.Steinen u.Erden	1
25	H.v.Metallerzeugnissen	6
26	H.v.DV-Gerät.,elektron. u.opt.Erzeugn.	3
27	H.v.elekttr.Ausrüstg.	4	770	33 568	135 089	60 459	44,8
28	Maschinenbau	5
29	H.v.Kraftwagen u. Kraftwagenteilen	1
31	H.v.Möbeln	1
	Insgesamt	40	8 563	368 331	1 731 525	594 636	34,3

Betriebe, Beschäftigte, Entgelte sowie Umsatz
des Verarbeitenden Gewerbes, Bergbaus und der Gewinnung von Steinen und
Erden in Bayern nach Wirtschaftsabteilungen und Verwaltungsbezirken
Berichtszeitraum: Jahr 2015

Wirtschaftszweig	Be- triebe	Beschäf- tigte am 30.9.	Entgelte	Gesamtumsatz		
				insgesamt	darunter Auslandsumsatz	
	Anzahl			1 000 EURO		%

771 Landkreis Aichach-Friedberg

C	Verarbeitendes Gewerbe	74	9 510	305 385	1 353 288	371 780	27,5
10	H.v.Nahrungs-u. Futtermitteln	12	3 145	57 026	254 650	.	.
11	Getränkeherstellung	3	169	5 902	26 660	123	0,5
14	H.v.Bekleidung	1
16	H.v.Holz-, Flecht-, Korb- u. Korkwaren (oh. Möbel)	3	447	19 746	.	.	.
17	H.v.Papier, Pappe u. Waren daraus	1
18	H.v.Druckerzgn. Vervielf. v. Ton-, Bild-, Datenträger	1
22	H.v.Gummi-u. Kunststoffwaren	6	368	11 546	65 229	18 632	28,6
23	H.v.Glas-, -waren, Keramik, Verarb.v. Steinen u. Erden	5	146	4 923	33 582	1 251	3,7
24	Metallerzeugung u. -bearbeitung	1
25	H.v. Metallerzeugnissen	16	1 471	51 580	269 661	74 976	27,8
26	H.v.DV-Gerät., elektron. u. opt. Erzeugn.	2
27	H.v. elektr. Ausrüstg.	3	181	6 060	19 130	.	.
28	Maschinenbau	13	2 250	100 081	370 173	221 949	60,0
29	H.v. Kraftwagen u. Kraftwagenteilen	1
31	H.v. Möbeln	3	272	7 647	.	-	-
32	H.v. sonst. Waren	3	116	3 123	7 616	-	-
	Insgesamt	74	9 510	305 385	1 353 288	371 780	27,5

Betriebe, Beschäftigte, Entgelte sowie Umsatz
des Verarbeitenden Gewerbes, Bergbaus und der Gewinnung von Steinen und
Erden in Bayern nach Wirtschaftsabteilungen und Verwaltungsbezirken
Berichtszeitraum: Jahr 2015

Wirtschaftszweig		Be- triebe	Beschäf- tigte am 30.9.	Entgelte	Gesamtumsatz		
					insgesamt	darunter Auslandsumsatz	
		Anzahl			1 000 EURO		%
772 Landkreis Augsburg							
B	Bergbau u.Gew.v.Steinen u.Erden	1
08	Gew.v.Steinen u.Erden, sonst.Bergbau	1
C	Verarbeitendes Gewerbe	163
10	H.v.Nahrungs-u. Futtermitteln	15	1 672	49 293	1 019 233	132 005	13,0
11	Getränkeherstellung	7	919	39 259	234 981	29 219	12,4
13	H.v.Textilien	2
14	H.v.Bekleidung	2
16	H.v.Holz-, Flecht-, Korb- u.Korkwaren (oh.Möbel)	5	267	7 921	28 396	6 567	23,1
17	H.v.Papier, Pappe u. Waren daraus	1
18	H.v.Druckerzgn.Vervielf. v.Ton-, Bild-, Datenträger	9	626	20 239	107 061	13 618	12,7
20	H.v.chem.Erzeugn.	15	2 460	129 786	816 562	481 358	58,9
21	H.v.pharmazeut.Erzeugn.	1
22	H.v.Gummi-u. Kunststoffwaren	17	1 660	52 513	271 058	71 136	26,2
23	H.v.Glas-, -waren, Keramik, Verarb.v.Steinen u.Erden	14	1 529	85 779	711 422	.	.
24	Metallerzeugung u.-bearbeitung	3
25	H.v.Metallerzeugnissen	25	2 677	106 650	464 536	221 163	47,6
26	H.v.DV-Gerät., elektron. u.opt.Erzeugn.	3	223	8 994	27 976	.	.
27	H.v.elekt.r.Ausrüstg.	3	116	3 531	20 423	.	.
28	Maschinenbau	18	2 056	100 513	259 813	149 949	57,7
29	H.v.Kraftwagen u. Kraftwagenteilen	5	865	39 150	220 279	77 005	35,0
30	Sonstiger Fahrzeugbau	1
31	H.v.Möbeln	4	484	17 600	125 798	.	.
32	H.v.sonst.Waren	4	341	16 569	93 583	60 552	64,7
33	Rep.u.Inst.v.Maschinen u.Ausrüstungen	9	272	11 200	32 665	.	.
	Insgesamt	164	18 125	784 193	5 291 504	2 042 679	38,6

Betriebe, Beschäftigte, Entgelte sowie Umsatz
des Verarbeitenden Gewerbes, Bergbaus und der Gewinnung von Steinen und
Erden in Bayern nach Wirtschaftsabteilungen und Verwaltungsbezirken
Berichtszeitraum: Jahr 2015

Wirtschaftszweig	Be- triebe	Beschäf- tigte am 30.9.	Entgelte	Gesamtumsatz		
				insgesamt	darunter Auslandsumsatz	
	Anzahl			1 000 EURO		%

773 Landkreis Dillingen a.d.Donau

B	Bergbau u.Gew.v.Steinen u.Erden	7	137	5 267	31 307	.	.
08	Gew.v.Steinen u.Erden, sonst.Bergbau	7	137	5 267	31 307	.	.
C	Verarbeitendes Gewerbe	74	10 792	443 390	3 188 448	.	.
10	H.v.Nahrungs-u. Futtermitteln	12	1 242	37 747	482 121	.	.
11	Getränkeherstellung	2
13	H.v.Textilien	1
15	H.v.Leder, Lederwaren u.Schuhen	1
16	H.v.Holz-, Flecht-, Korb- u.Korkwaren (oh.Möbel)	3
17	H.v.Papier, Pappe u. Waren daraus	2
18	H.v.Druckerzgn.Vervielf. v.Ton-, Bild-, Datenträger	1
20	H.v.chem.Erzeugn.	1
22	H.v.Gummi-u. Kunststoffwaren	7	691	20 809	102 429	34 892	34,1
23	H.v.Glas-, -waren, Keramik, Verarb.v.Steinen u.Erden	14	920	38 994	155 839	27 812	17,8
24	Metallerzeugung u.-bearbeitung	2
25	H.v.Metallerzeugnissen	12	1 623	68 021	435 960	.	.
27	H.v.elekt.r.Ausrüstg.	2
28	Maschinenbau	9	1 726	76 381	583 362	258 180	44,3
29	H.v.Kraftwagen u. Kraftwagenteilen	3	172	6 715	90 494	58 318	64,4
31	H.v.Möbeln	2
	Insgesamt	81	10 929	448 657	3 219 755	1 586 506	49,3

Betriebe, Beschäftigte, Entgelte sowie Umsatz
des Verarbeitenden Gewerbes, Bergbaus und der Gewinnung von Steinen und
Erden in Bayern nach Wirtschaftsabteilungen und Verwaltungsbezirken
Berichtszeitraum: Jahr 2015

Wirtschaftszweig	Be- triebe	Beschäf- tigte am 30.9.	Entgelte	Gesamtumsatz		
				insgesamt	darunter Auslandsumsatz	
	Anzahl			1 000 EURO		%

774 Landkreis Günzburg

B	Bergbau u.Gew.v.Steinen u.Erden	1
08	Gew.v.Steinen u.Erden, sonst.Bergbau	1
C	Verarbeitendes Gewerbe	97
10	H.v.Nahrungs-u. Futtermitteln	17	1 388	47 336	483 741	71 549	14,8
11	Getränkeherstellung	1
13	H.v.Textilien	3	750	29 490	171 131	108 373	63,3
15	H.v.Leder, Lederwaren u.Schuhen	1
16	H.v.Holz-, Flecht-, Korb- u.Korkwaren (oh.Möbel)	1
17	H.v.Papier, Pappe u. Waren daraus	1
18	H.v.Druckerzgn.Vervielf. v.Ton-, Bild-, Datenträger	1
20	H.v.chem.Erzeugn.	5	491	23 401	151 137	96 082	63,6
22	H.v.Gummi-u. Kunststoffwaren	10	1 633	55 043	281 416	95 798	34,0
23	H.v.Glas-, -waren, Keramik, Verarb.v.Steinen u.Erden	5	161	6 040	36 580	.	.
24	Metallerzeugung u.-bearbeitung	1
25	H.v.Metallerzeugnissen	23	3 744	147 642	502 930	89 260	17,7
27	H.v.elekt.r.Ausrüstg.	3	279	6 867	24 841	6 394	25,7
28	Maschinenbau	12	2 167	101 774	394 271	196 065	49,7
29	H.v.Kraftwagen u. Kraftwagenteilen	5	1 589	74 590	464 131	287 180	61,9
31	H.v.Möbeln	4	318	9 791	48 422	.	.
32	H.v.sonst.Waren	1
33	Rep.u.Inst.v.Maschinen u.Ausrüstungen	3	220	13 185	.	.	.
	Insgesamt	98	13 561	539 636	2 691 787	979 428	36,4

Betriebe, Beschäftigte, Entgelte sowie Umsatz
des Verarbeitenden Gewerbes, Bergbaus und der Gewinnung von Steinen und
Erden in Bayern nach Wirtschaftsabteilungen und Verwaltungsbezirken
Berichtszeitraum: Jahr 2015

Wirtschaftszweig	Be- triebe	Beschäf- tigte am 30.9.	Entgelte	Gesamtumsatz		
				insgesamt	darunter Auslandsumsatz	
	Anzahl			1 000 EURO		%

775 Landkreis Neu-Ulm

C	Verarbeitendes Gewerbe	121	22 721	1 048 067	5 613 906	2 791 855	49,7
10	H.v.Nahrungs-u. Futtermitteln	23	2 740	84 754	783 459	120 348	15,4
13	H.v.Textilien	1
16	H.v.Holz-, Flecht-, Korb- u.Korkwaren (oh.Möbel)	8	486	17 082	81 400	10 750	13,2
17	H.v.Papier, Pappe u. Waren daraus	1
18	H.v.Druckerzgn.Vervielf. v.Ton-, Bild-, Datenträger	2
20	H.v.chem.Erzeugn.	2
21	H.v.pharmazeut.Erzeugn.	1
22	H.v.Gummi-u. Kunststoffwaren	11	1 305	54 024	214 224	96 970	45,3
23	H.v.Glas-, -waren, Keramik, Verarb.v.Steinen u.Erden	5	208	8 397	50 322	.	.
24	Metallerzeugung u.-bearbeitung	5	2 928	161 508	1 651 875	.	.
25	H.v.Metallerzeugnissen	28	4 981	220 491	774 875	466 596	60,2
26	H.v.DV-Gerät., elektron. u.opt.Erzeugn.	5	348	11 739	42 560	.	.
27	H.v.elekttr.Ausrüstg.	3	258	8 925	50 614	5 497	10,9
28	Maschinenbau	17	4 199	213 140	867 069	495 143	57,1
29	H.v.Kraftwagen u. Kraftwagenteilen	4
31	H.v.Möbeln	1
32	H.v.sonst.Waren	3	321	11 752	.	.	.
33	Rep.u.Inst.v.Maschinen u.Ausrüstungen	1
	Insgesamt	121	22 721	1 048 067	5 613 906	2 791 855	49,7

Betriebe, Beschäftigte, Entgelte sowie Umsatz
des Verarbeitenden Gewerbes, Bergbaus und der Gewinnung von Steinen und
Erden in Bayern nach Wirtschaftsabteilungen und Verwaltungsbezirken
Berichtszeitraum: Jahr 2015

Wirtschaftszweig	Be- triebe	Beschäf- tigte am 30.9.	Entgelte	Gesamtumsatz		
				insgesamt	darunter Auslandsumsatz	
	Anzahl			1 000 EURO		%

776 Landkreis Lindau (Bodensee)

C	Verarbeitendes Gewerbe	56	11 503	501 528	2 621 893	1 101 284	42,0
10	H.v.Nahrungs-u. Futtermitteln	11	1 967	63 822	809 787	.	.
11	Getränkeherstellung	2
13	H.v.Textilien	1
14	H.v.Bekleidung	2
16	H.v.Holz-, Flecht-, Korb- u. Korkwaren (oh. Möbel)	1
18	H.v. Druckerzgn. Vervielf. v. Ton-, Bild-, Datenträger	3	259	8 820	27 299	6 059	22,2
22	H.v. Gummi- u. Kunststoffwaren	9	2 260	80 661	302 496	98 517	32,6
23	H.v. Glas-, -waren, Keramik, Verarb. v. Steinen u. Erden	2
25	H.v. Metallerzeugnissen	7	1 035	40 002	156 936	42 539	27,1
26	H.v. DV-Gerät., elektron. u. opt. Erzeugn.	3	387	15 745	68 484	20 706	30,2
27	H.v. elektr. Ausrüstg.	4
28	Maschinenbau	7	1 517	85 376	279 494	186 118	66,6
29	H.v. Kraftwagen u. Kraftwagenteilen	2
30	Sonstiger Fahrzeugbau	1
32	H.v. sonst. Waren	1
	Insgesamt	56	11 503	501 528	2 621 893	1 101 284	42,0

Betriebe, Beschäftigte, Entgelte sowie Umsatz
des Verarbeitenden Gewerbes, Bergbaus und der Gewinnung von Steinen und
Erden in Bayern nach Wirtschaftsabteilungen und Verwaltungsbezirken
Berichtszeitraum: Jahr 2015

Wirtschaftszweig	Be- triebe	Beschäf- tigte am 30.9.	Entgelte	Gesamtumsatz		
				insgesamt	darunter Auslandsumsatz	
	Anzahl			1 000 EURO		%

777 Landkreis Ostallgäu

C	Verarbeitendes Gewerbe	91	14 590	677 507	3 414 687	1 710 553	50,1
10	H.v.Nahrungs-u. Futtermitteln	16	2 478	87 037	984 123	386 547	39,3
11	Getränkeherstellung	1
16	H.v.Holz-,Flecht-,Korb- u.Korkwaren (oh.Möbel)	7	648	20 160	142 726	16 418	11,5
17	H.v.Papier,Pappe u. Waren daraus	2
18	H.v.Druckerzgn.Vervielf. v.Ton-,Bild-,Datenträger	1
22	H.v.Gummi-u. Kunststoffwaren	10	1 830	80 117	535 964	317 917	59,3
23	H.v.Glas,-waren,Keramik, Verarb.v.Steinen u.Erden	4	136	4 419	19 899	.	.
24	Metallerzeugung u.-bearbeitung	1
25	H.v.Metallerzeugnissen	19	1 678	67 880	266 956	89 620	33,6
26	H.v.DV-Gerät.,elektron. u.opt.Erzeugn.	6	572	26 318	83 909	42 836	51,1
27	H.v.elekt.r.Ausrüstg.	5	1 065	44 688	152 184	.	.
28	Maschinenbau	17	5 411	309 866	1 030 091	686 797	66,7
32	H.v.sonst.Waren	2
	Insgesamt	91	14 590	677 507	3 414 687	1 710 553	50,1

Betriebe, Beschäftigte, Entgelte sowie Umsatz
des Verarbeitenden Gewerbes, Bergbaus und der Gewinnung von Steinen und
Erden in Bayern nach Wirtschaftsabteilungen und Verwaltungsbezirken
Berichtszeitraum: Jahr 2015

Wirtschaftszweig		Be- triebe	Beschäf- tigte am 30.9.	Entgelte	Gesamtumsatz		
					insgesamt	darunter Auslandsumsatz	
		Anzahl			1 000 EURO		%
778 Landkreis Unterallgäu							
B	Bergbau u.Gew.v.Steinen u.Erden	7	158	5 907	30 998	.	.
06	Gewinnung.v.Erdöl u. u.Erdgas	1
08	Gew.v.Steinen u.Erden, sonst.Bergbau	6
C	Verarbeitendes Gewerbe	117	18 317	814 626	3 762 187	.	.
10	H.v.Nahrungs-u. Futtermitteln	14	2 178	69 817	906 324	228 158	25,2
14	H.v.Bekleidung	1
15	H.v.Leder, Lederwaren u.Schuhen	1
16	H.v.Holz-, Flecht-, Korb- u.Korkwaren (oh.Möbel)	9	454	13 264	53 662	9 535	17,8
17	H.v.Papier, Pappe u. Waren daraus	5	747	27 974	205 810	13 467	6,5
18	H.v.Druckerzgn.Vervielf. v.Ton-, Bild-, Datenträger	3	.	.	.	-	-
20	H.v.chem.Erzeugn.	3	182	6 216	28 813	5 894	20,5
21	H.v.pharmazeut.Erzeugn.	1
22	H.v.Gummi-u. Kunststoffwaren	10	1 037	43 728	280 871	154 009	54,8
23	H.v.Glas-, -waren, Keramik, Verarb.v.Steinen u.Erden	8	311	12 337	73 191	.	.
24	Metallerzeugung u.-bearbeitung	1
25	H.v.Metallerzeugnissen	18	1 723	57 643	189 997	54 653	28,8
26	H.v.DV-Gerät., elektron. u.opt.Erzeugn.	4
27	H.v.elektr.Ausrüstg.	4	326	11 979	43 093	8 836	20,5
28	Maschinenbau	26	8 683	465 865	1 771 649	1 242 119	70,1
29	H.v.Kraftwagen u. Kraftwagenteilen	2
30	Sonstiger Fahrzeugbau	2
31	H.v.Möbeln	2
32	H.v.sonst.Waren	1
33	Rep.u.Inst.v.Maschinen u.Ausrüstungen	2
	Insgesamt	124	18 475	820 533	3 793 185	1 863 466	49,1

Betriebe, Beschäftigte, Entgelte sowie Umsatz
des Verarbeitenden Gewerbes, Bergbaus und der Gewinnung von Steinen und
Erden in Bayern nach Wirtschaftsabteilungen und Verwaltungsbezirken
Berichtszeitraum: Jahr 2015

Wirtschaftszweig	Be- triebe	Beschäf- tigte am 30.9.	Entgelte	Gesamtumsatz			
				insgesamt		darunter Auslandsumsatz	
	Anzahl			1 000 EURO		%	

779 Landkreis Donau-Ries

B	Bergbau u.Gew.v.Steinen u.Erden	6	85	3 240	11 362	-	-
08	Gew.v.Steinen u.Erden, sonst.Bergbau	6	85	3 240	11 362	-	-
C	Verarbeitendes Gewerbe	115	23 506	1 113 200	5 805 832	2 342 272	40,3
10	H.v.Nahrungs-u. Futtermitteln	19	2 584	97 914	827 103	213 476	25,8
11	Getränkeherstellung	3
14	H.v.Bekleidung	1
16	H.v.Holz-, Flecht-, Korb- u.Korkwaren (oh.Möbel)	4	794	32 053	190 569	.	.
17	H.v.Papier, Pappe u. Waren daraus	2
18	H.v.Druckerzgn.Vervielf. v.Ton-, Bild-, Datenträger	15	2 222	74 636	390 396	42 530	10,9
20	H.v.chem.Erzeugn.	6	534	21 496	141 629	52 718	37,2
22	H.v.Gummi-u. Kunststoffwaren	4	532	20 193	97 834	16 490	16,9
23	H.v.Glas-,waren,Keramik, Verarb.v.Steinen u.Erden	10	695	25 340	131 440	3 744	2,8
24	Metallerzeugung u.-bearbeitung	1
25	H.v.Metallerzeugnissen	9	543	18 081	97 279	.	.
26	H.v.DV-Gerät.,elektron. u.opt.Erzeugn.	5	1 189	50 443	290 485	.	.
27	H.v.elekttr.Ausrüstg.	6	695	26 799	48 400	.	.
28	Maschinenbau	15	3 271	158 561	371 358	189 683	51,1
29	H.v.Kraftwagen u. Kraftwagenteilen	6	2 507	114 655	990 911	539 844	54,5
30	Sonstiger Fahrzeugbau	1
31	H.v.Möbeln	3	112	3 313	10 286	.	.
32	H.v.sonst.Waren	3	384	13 339	62 604	.	.
33	Rep.u.Inst.v.Maschinen u.Ausrüstungen	2
	Insgesamt	121	23 591	1 116 440	5 817 193	2 342 272	40,3

Betriebe, Beschäftigte, Entgelte sowie Umsatz
des Verarbeitenden Gewerbes, Bergbaus und der Gewinnung von Steinen und
Erden in Bayern nach Wirtschaftsabteilungen und Verwaltungsbezirken
Berichtszeitraum: Jahr 2015

Wirtschaftszweig	Be- triebe	Beschäf- tigte am 30.9.	Entgelte	Gesamtumsatz		
				insgesamt	darunter Auslandsumsatz	
	Anzahl			1 000 EURO		%

780 Landkreis Oberallgäu

B	Bergbau u.Gew.v.Steinen u.Erden	1
08	Gew.v.Steinen u.Erden, sonst.Bergbau	1
C	Verarbeitendes Gewerbe	83
10	H.v.Nahrungs-u. Futtermitteln	16	1 872	66 081	697 136	212 961	30,5
11	Getränkeherstellung	3	189	5 053	20 486	.	.
13	H.v.Textilien	3	173	5 094	27 307	.	.
14	H.v.Bekleidung	1
16	H.v.Holz-, Flecht-, Korb- u.Korkwaren (oh.Möbel)	1
18	H.v.Druckerzgn.Vervielf. v.Ton-, Bild-, Datenträger	3	380	13 653	48 600	.	.
22	H.v.Gummi-u. Kunststoffwaren	7	775	31 012	324 557	181 756	56,0
23	H.v.Glas-,waren,Keramik, Verarb.v.Steinen u.Erden	6	217	9 718	.	.	.
24	Metallerzeugung u.-bearbeitung	1
25	H.v.Metallerzeugnissen	8	349	10 821	36 345	.	.
26	H.v.DV-Gerät.,elektron. u.opt.Erzeugn.	7	1 516	52 568	209 482	112 878	53,9
28	Maschinenbau	18	2 014	90 337	332 355	171 181	51,5
29	H.v.Kraftwagen u. Kraftwagenteilen	4
31	H.v.Möbeln	2
33	Rep.u.Inst.v.Maschinen u.Ausrüstungen	3	331	11 795	45 796	.	.
	Insgesamt	84	12 279	516 152	3 266 123	1 578 032	48,3

Betriebe, Beschäftigte, Entgelte sowie Umsatz
des Verarbeitenden Gewerbes, Bergbaus und der Gewinnung von Steinen und
Erden in Bayern nach Wirtschaftsabteilungen und Verwaltungsbezirken
Berichtszeitraum: Jahr 2015

Wirtschaftszweig	Be- triebe	Beschäf- tigte am 30.9.	Entgelte	Gesamtumsatz			
				insgesamt		darunter Auslandsumsatz	
	Anzahl			1 000 EURO		%	

Regierungsbezirk Schwaben

B	Bergbau u.Gew.v.Steinen u.Erden	23	491	17 619	82 398	.	.
06	Gewinnung.v.Erdöl u. u.Erdgas	1
08	Gew.v.Steinen u.Erden, sonst.Bergbau	22
C	Verarbeitendes Gewerbe	1 204	197 794	9 065 878	48 841 443	.	.
10	H.v.Nahrungs-u. Futtermitteln	182	24 504	741 997	7 810 757	1 835 414	23,5
11	Getränkeherstellung	26	2 806	107 584	557 393	68 494	12,3
13	H.v.Textilien	15	1 944	73 982	488 674	303 197	62,0
14	H.v.Bekleidung	9	1 451	49 097	266 636	69 562	26,1
15	H.v.Leder, Lederwaren u.Schuhen	3	601	20 202	.	.	.
16	H.v.Holz-, Flecht-, Korb- u.Korkwaren (oh.Möbel)	44	3 380	118 426	709 398	59 904	8,4
17	H.v.Papier, Pappe u. Waren daraus	22	3 523	158 104	979 058	449 619	45,9
18	H.v.Druckerzgn.Vervielf. v.Ton-, Bild-, Datenträger	54	5 069	170 226	796 261	121 988	15,3
20	H.v.chem.Erzeugn.	39	5 310	255 866	1 424 898	752 214	52,8
21	H.v.pharmazeut.Erzeugn.	5	607	26 652	.	.	.
22	H.v.Gummi-u. Kunststoffwaren	109	14 258	531 552	2 910 418	1 249 725	42,9
23	H.v.Glas-,waren,Keramik, Verarb.v.Steinen u.Erden	81	5 344	245 499	1 531 625	648 078	42,3
24	Metallerzeugung u.-bearbeitung	19	5 415	281 936	2 576 851	1 017 745	39,5
25	H.v.Metallerzeugnissen	203	23 119	915 604	3 642 878	1 540 930	42,3
26	H.v.DV-Gerät.,elektron. u.opt.Erzeugn.	47	10 993	516 745	4 028 735	773 381	19,2
27	H.v.elekt.r.Ausrüstg.	47	9 804	497 681	2 214 109	1 145 646	51,7
28	Maschinenbau	183	47 054	2 628 258	9 964 964	6 466 885	64,9
29	H.v.Kraftwagen u. Kraftwagenteilen	36	14 546	723 924	4 343 685	2 598 717	59,8
30	Sonstiger Fahrzeugbau	8	13 063	813 704	3 756 021	1 688 197	44,9
31	H.v.Möbeln	23	1 792	56 806	278 502	50 317	18,1
32	H.v.sonst.Waren	25	1 713	61 648	276 814	138 140	49,9
33	Rep.u.Inst.v.Maschinen u.Ausrüstungen	24	1 498	70 386	161 351	21 962	13,6
	Insgesamt	1 227	198 285	9 083 497	48 923 840	21 099 384	43,1

Betriebe, Beschäftigte, Entgelte sowie Umsatz
des Verarbeitenden Gewerbes, Bergbaus und der Gewinnung von Steinen und
Erden in Bayern nach Wirtschaftsabteilungen und Verwaltungsbezirken
Berichtszeitraum: Jahr 2015

Wirtschaftszweig		Be- triebe	Beschäf- tigte am 30.9.	Entgelte	Gesamtumsatz		
					insgesamt	darunter Auslandsumsatz	
		Anzahl			1 000 EURO		%
Bayern							
B	Bergbau u.Gew.v.Steinen u.Erden	215	5 894	223 226	1 011 101	128 769	12,7
06	Gewinnung.v.Erdöl u. u.Erdgas	2
08	Gew.v.Steinen u.Erden, sonst.Bergbau	213
C	Verarbeitendes Gewerbe	6 990	1 241 443	61 355 154	341 784 895	179 137 789	52,4
10	H.v.Nahrungs-u. Futtermitteln	858	106 526	2 838 302	23 961 654	5 143 190	21,5
11	Getränkeherstellung	168	14 953	581 408	3 665 259	427 000	11,6
12	Tabakverarbeitung	2
13	H.v.Textilien	125	12 835	461 044	2 672 310	1 413 484	52,9
14	H.v.Bekleidung	86	10 351	346 252	2 151 840	746 276	34,7
15	H.v.Leder, Lederwaren u.Schuhen	29	9 822	358 597	1 360 720	217 927	16,0
16	H.v.Holz-, Flecht-, Korb- u.Korkwaren (oh.Möbel)	214	15 752	522 743	3 705 687	806 749	21,8
17	H.v.Papier, Pappe u. Waren daraus	131	20 604	876 085	5 516 210	2 064 592	37,4
18	H.v.Druckerzgn.Vervielf. v.Ton-, Bild-, Datenträger	242	19 178	669 337	2 957 760	437 809	14,8
19	Kokerei u. Mineralölverarbeitung	8
20	H.v.chem.Erzeugn.	216	52 201	2 841 459	15 095 991	9 608 388	63,6
21	H.v.pharmazeut.Erzeugn.	42	7 789	379 087	1 972 993	927 438	47,0
22	H.v.Gummi-u. Kunststoffwaren	555	74 329	2 708 448	13 467 638	5 355 751	39,8
23	H.v.Glas-, -waren, Keramik, Verarb.v.Steinen u.Erden	635	47 450	1 798 524	8 556 787	2 286 190	26,7
24	Metallerzeugung u.-bearbeitung	117	26 621	1 246 964	6 600 403	2 731 452	41,4
25	H.v.Metallerzeugnissen	1 042	99 743	3 786 127	15 307 773	4 761 428	31,1
26	H.v.DV-Gerät., elektron. u.opt.Erzeugn.	346	81 735	4 787 016	28 156 526	17 944 072	63,7
27	H.v.elekt.r.Ausrüstg.	354	109 651	6 126 413	25 868 438	15 710 168	60,7
28	Maschinenbau	891	222 447	11 529 391	47 874 766	30 105 009	62,9
29	H.v.Kraftwagen u. Kraftwagenteilen	227	197 468	13 584 541	101 953 460	67 394 824	66,1
30	Sonstiger Fahrzeugbau	48	31 081	2 245 751	10 282 549	5 555 285	54,0
31	H.v.Möbeln	198	23 159	826 646	4 481 669	1 514 676	33,8
32	H.v.sonst.Waren	252	28 624	1 148 772	5 304 206	2 819 545	53,2
33	Rep.u.Inst.v.Maschinen u.Ausrüstungen	204	25 480	1 467 305	3 122 945	504 308	16,1
	Insgesamt	7 205	1 247 337	61 578 380	342 795 996	179 266 558	52,3


Aktuelle
Veröffentlichungen
unter
q.bayern.de/webshop



Statistisches Jahrbuch für Bayern 2015

Das Statistische Jahrbuch für Bayern ist das Standardwerk der amtlichen Statistik in Bayern seit 1894. Umfassend und informativ bietet es jährlich die aktuellsten Statistikdaten über Land, Leben, Leute, Politik, Wissenschaft und Wirtschaft in Bayern an.

Auf über 600 Seiten enthält es die wichtigsten Ergebnisse aller amtlichen Statistiken – in Form von Tabellen, Graphiken oder Karten – zum Teil mit langjährigen Vergleichsdaten und Zeitreihen. Ebenso werden ausgewählte wichtige Strukturdaten für Regierungsbezirke, kreisfreie Städte und Landkreise sowie Regionen Bayerns, aber auch für alle Bundesländer und die EU-Mitgliedstaaten dargestellt. Daten aus Statistiken anderer Dienststellen und Organisationen vervollständigen das Angebot.



Preise

Buch 39,00 € | DVD (PDF) 12,00 € | Buch+DVD 46,00 € | Datei (PDF) 12,00 €



Bayern Daten 2015

Die Bayern Daten sind ein kleiner Auszug aus dem Statistischen Jahrbuch. Auf ca. 30 Seiten sind die wichtigsten bayerischen Strukturdaten aus Wirtschaft, Gesellschaft und Politik in Tabellen und Grafiken dargestellt.

Preise

Heft 0,55 € | Datei kostenlos

Bayerisches Landesamt für Statistik – Vertrieb, St.-Martin-Straße 47, 81541 München
Telefon 089 2119-3205 | Telefax 089 2119-3457 | vertrieb@statistik.bayern.de